Einwohnergemeinde Eriswil



Vorbericht Budget 2027

Nach HRM2

(gemäss Art. 29 Direktionsverordnung über den Finanzhaushalt der Gemeinden FHDV [BSG 170.511])

15. Oktober 2026

Inhalt

0 Auf einen Blick (Management Summary) 4
1 Rechnungslegungsgrundsätze Harmonisiertes Rechnungslegungsmodell 2 (HRM2) 7
1.1 Allgemeines 7
1.2 Abschreibungen 7
1.2.1 Bestehendes Verwaltungsvermögen (Übergangsbestimmungen Art. T2-4, Abs. 1, GV) 7
1.2.2 Sonderfälle Verwaltungsvermögen (Übergangsbestimmungen Art. T2-4, Abs. 2, GV) 7
1.2.3 Neues Verwaltungsvermögen 7
1.2.4 Zusätzliche Abschreibungen 7
1.3 Investitionsrechnung/ Aktivierungsgrenze 7
2 Erläuterungen 8
2.1 Allgemeines 8
2.2 Erfolgsrechnung 8
2.2.1 Erläuterungen zu den einzelnen Funktionen 8
2.2.2 Erläuterungen zu den einzelnen Sachgruppen 12
2.2.3 Spezialfinanzierungen 14
2.3 Übersicht Erfolgsrechnung 15
2.4 Investitionen 16
3 Ergebnis 17
3.1 Allgemeine Übersicht 17
3.2 Übersicht Gesamtergebnis Gemeinde 17
3.2.1 Erfolgsrechnung 17
3.2.2 Investitionsrechnung 17
3.2.3 Finanzierungsergebnis 18
3.3 Ergebnis allgemeiner Haushalt 18
3.4 Ergebnis Spezialfinanzierung Wasserversorgung 19
3.5 Ergebnis Spezialfinanzierung Abwasserentsorgung 19
3.6 Ergebnis Spezialfinanzierung Abfallentsorgung 20
3.7 Ergebnis weitere gebührenfinanzierte Spezialfinanzierungen 20
3.7.1 Ergebnis Spezialfinanzierung Grabpflegefonds 20
3.7.2 Ergebnis Spezialfinanzierung Forstwirtschaft (Gemeindewald) 21
3.7.3 Ergebnis Spezialfinanzierung Elektrizitätsversorgung 21
3.7.4 Ergebnis Spezialfinanzierung Allmendgärten 22
4 Erfolgsrechnung 23
4.1 Zusammenzug Gliederung nach Sachgruppen Erfolgsrechnung 23
4.2 Zusammenzug Erfolgsrechnung nach funktionaler Gliederung 24
5 Investitionsrechnung 25
5.1 Zusammenzug Investitionsrechnung nach funktionaler Gliederung 25
6 Eigenkapitalnachweis 26

6.1 Auswertungen 26
6.2 Kommentare zu den Auswertungen 27
6.2.1 Verpflichtungen bzw. Vorschüsse gegenüber Spezialfinanzierungen (SG 290) 27
6.2.2 Vorfinanzierungen (SG 293) 27
6.2.3 Reserven – zusätzliche Abschreibungen (SG 294) 27
6.2.4 Neubewertungsreserve (SG 296) 27
6.2.5 Bilanzüberschuss/ -fehlbetrag (SG 299) 27
7 Antrag des Gemeinderates 28
8 Genehmigung Budget 29
9 Anhang zum Vorbericht 30

0 Auf einen Blick (Management Summary)

Nach Eingabe der Budgetzahlen durch die Kommissionen und Ressortvorsteher hat die Finanzverwaltung das Budget 2027 zusammengestellt. Der erste Entwurf des Budgets 2027 wurde dem Gemeinderat an seiner Gemeinderatsitzung vom 20. August 2026 vorgelegt. Wie bereits im letzten Jahr hat der Gemeinderat darauf verzichtet, das Budget 2027 für allfälligen Streichungen an die Kommissionen zurückzuweisen. Bis zur definitiven Verabschiedung durch den Gemeinderat, zu Handen der Gemeindeversammlung, sind allfällige gesetzliche oder weitere Änderungen berücksichtigt worden. Nach Ergänzung der Anmerkungen und Anpassungen wurde der zweite Entwurf des Budgets 2027 dem Gemeinderat an seiner Sitzung vom 15. Oktober 2026 zur Beratung vorgelegt:

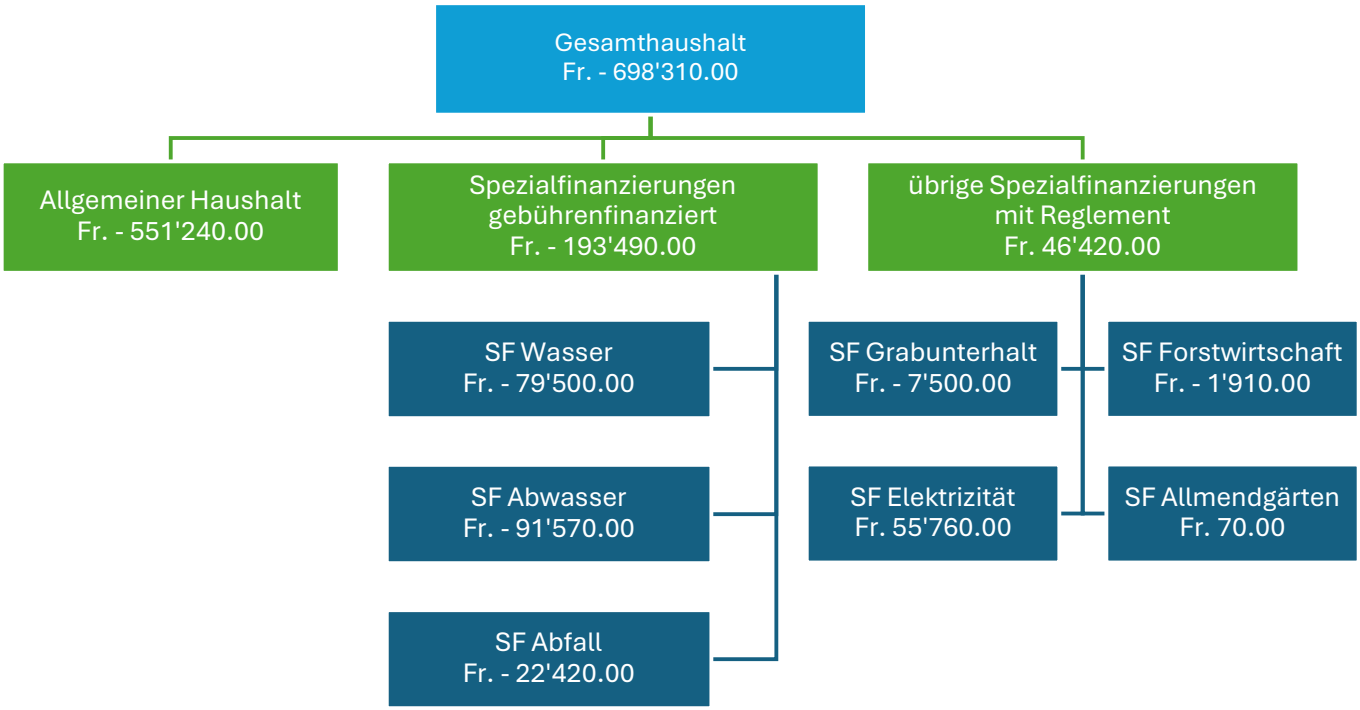

Das Budget 2027 schliesst im **allgemeinen Haushalt** mit einem **Aufwandüberschuss von Fr. 551'240.00** ab. Gegenüber dem Budget 2026 ist dies eine Schlechterstellung von Fr. 152'956.00. Grundsätzlich verfügt die Gemeinde Eriswil mit einem Bilanzüberschuss von Fr. 3'636'306.95 über ein schönes Polster in Form von Eigenkapital. Daher kann der budgetierte Aufwandüberschuss entsprechend aufgefangen werden.

Es entstehen folgende Mehraufwände resp. Mindererträge gegenüber dem Budget 2026. Die Spezialfinanzierungen werden separat kommentiert:

- Im Bereich **Öffentliche Ordnung und Sicherheit** (Funktion 1) ergibt sich einen **Mehraufwand von Fr. 21'785.00**. Die grösste Abweichung mit Fr. 14'210.00 ist dabei bei der Feuerwehr zu finden (Funktion 1500). Neu im Budget eingestellt wurde der Rückbau des Feuerweihers Allmend mit Fr. 10'000.00. Zusätzlich müssen zum neuen Schlauchverleger neue Feuerwehrschläuche angeschafft werden (Fr. 6'500.00). Geplant ist auch die Anschaffung eines Akku-Lüfters (Fr. 5'850.00).
- Im Bereich **Bildung** (Funktion 2) ergeben sich **Mehraufwände von Fr. 57'660.00**. Diese Mehraufwände sind in den Bereichen Primarstufe (Funktion 2120), Sekundarstufe I (Funktion 2130) und den Schulliegenschaften (Funktion 2170+2171) entstanden. Die Schule plant im Jahr 2027 den Server durch die Cloud-basierte Lösung Google Space zu ersetzen (Fr. 20'000.00). Um die jährliche Aktualisierung der Laptops nicht doppelt machen zu müssen, wurde entschieden, die im Budget 2026 eingestellte Neuanschaffung der Geräte (Fr. 18'000.00) zusammen mit dem Wechsel auf Google Space zu verschieben. Die Abweichung bei der Sekundarstufe I ergibt sich aus höheren Gehaltskostenaufwänden (Fr. 26'800.00) gegenüber dem Vorjahr. Aufgrund der Zusammenlegung der Kindergartenklassen sind die Lehrergehaltskosten gesunken. Bei den Schulliegenschaften führen diverse Umstrukturierungen zu Veränderungen in der Kostenstruktur. Die Lohnkosten der

Liegenschaftsreinigung sowie der Liegenschaftsunterhalt des Kindergartens Ahornstrasse 15 wurden bisher irrtümlicherweise im Schulbetrieb vom Kindergarten verbucht. Auf das Rechnungsjahr 2026 wurde dies korrigiert. Der gesamte Aufwand betreffend die Liegenschaft von Fr. 16'730.00 wird nun separat ausgewiesen (Funktion 2171). Im Budget 2026 wurden Gesamtkosten von Fr. 22'880.00 in Bezug auf die Kindergartenliegenschaft eingestellt. Auch die Sachgruppe Sachversicherungsprämie wurde aktualisiert und die bisher beim Schulbetrieb verbuchten Aufwände (Funktion 2120) korrekt auf die Funktionen 2170 (Fr. 2'100.00) und 0220 (Fr. 560.00) umgegliedert.

- Im Bereich **Kultur, Sport und Freizeit** (Funktion 3) ist ein **Minderaufwand von Fr. 20'750.00** budgetiert. Im Budget 2026 war ein Gemeindebeitrag in der Höhe von Fr. 25'000.00 an die Sanierung der Kirchenmauer eingestellt. Dieser einmalige Beitrag fällt im vorliegenden Budget weg.
- Im Bereich **Soziale Sicherheit** (Funktion 5) wird mit **Mehraufwänden von Fr. 72'068.00** gerechnet. Durch den höheren pro Kopf-Beitrag beim Lastenausgleich Sozialhilfe entstehen voraussichtlich Mehrkosten in der Höhe von Fr. 44'516.00. Auch beim Lastenausgleich Ergänzungsleistungen AHV/IV wurden die Beiträge erhöht. Daher wurde Fr. 17'708.00 mehr budgetiert als im Vorjahr. Auch beim Regionalen Sozialdienst werden Mehraufwände von rund Fr. 7'400.00 erwartet.
- Beim **Verkehr und Nachrichtenübermittlung** (Funktion 6) ist insgesamt **Fr. 71'200.00 als Mehraufwand** im Budget eingestellt worden. Im Bereich Strassenbeleuchtung wurde neu das Projekt Stegmatt mit Fr. 22'000.00 eingestellt. Grössere Abweichungen ergeben sich auch beim Strassenunterhalt (Fr. 62'800.00), da nebst dem normalen Unterhalt, zwei grössere Sanierungsprojekte unter der Aktivierungsgrenze eingestellt sind (Strasse Wasserfalle, Fahrspur Obertal).
- Im Bereich **Volkswirtschaft** (Funktion 8) ergibt sich ein **Mehraufwand von Fr. 75'650.00**. Im Jahr 2027 wird die Abstimmung über die Windkraftanlage Grunholz stattfinden. Sollte die Vorlage angenommen werden, wird für den Bau der Windkraftanlage eine Aktiengesellschaft gegründet. Diese Gründungskosten wurden mit Fr. 10'000.00 budgetiert. Die Abstimmung und die Gründung der Aktiengesellschaft bilden den Abschluss des Planungsprojektes. Buchhalterisch bedeutet dies im Normalfall, dass die bisher angefallenen Investitionen in der Anlagebuchhaltung aktiviert und abgeschrieben werden. In vorliegendem Fall ist jedoch geplant, die Planungskosten des Projektes als Einlage in die neu gegründete Aktiengesellschaft einzubringen. Da zum Zeitpunkt der Erstellung vom Budget 2027 dieser nicht alltägliche Vorgang noch nicht abschliessend abgeklärt war, wurden Abschreibungskosten von Fr. 65'900.00 analog dem üblichen Vorgehen nach HRM2 berücksichtigt.
- Im Bereich **Finanzen und Steuern** werden **Mehrerträge von Fr. 280'680.00** erwartet. Diese Mehrerträge gegenüber dem Budget 2026 sind in den Bereichen Steuern (Fr. 49'512.00), Finanz- und Lastenausgleiche (Fr. 59'122.00), Zinsen (Fr. 17'000.00) sowie den übrigen Entgelten (Fr. 7'400.00) zu finden. Weiter entsteht aufgrund der aktuellen Zinspolitik voraussichtlich tieferer Passivzinsaufwand (Fr. 6'050.00).

Die **Spezialfinanzierungen** schliessen alle – bis auf die Spezialfinanzierungen Elektrizitätsversorgung und Allmendgärten – mit einem Defizit ab. Die Spezialfinanzierungen Abwasserentsorgung, Grabpflegefonds und Forstwirtschaft (Gemeindewald) verfügen aktuell noch über ein ordentliches Eigenkapital. Bei der Wasserversorgung und der Abfallentsorgung hingegen wird dieses, je nach Rechnungsabschluss des laufenden Jahres, bis ins Jahr 2027 aufgebraucht sein. Bei der Wasserversorgung werden voraussichtlich die Auswirkungen des neuen Wasserversorgungsreglements und -verordnung abgewartet. Mittelfristig dürfen jedoch Massnahmen zum Erhalt des Haushaltsgleichgewichts nötig werden.

Spezialfinanzierung Wasserversorgung (Besserstellung ggü. Budget 2026 von Fr. 49'870.00)
Gegenüber dem Budget 2026 wird ein Minderaufwand von Fr. 26'820.00 und ein Mehrertrag aufgrund des neuen Reglements resp. neuen Verordnung von Fr. 23'700.00 ausgewiesen. Dies führt zu einem insgesamt besseren Ergebnis gegenüber dem Vorjahresbudget. Der Minderaufwand kommt daher, dass der Ersatz der Wasserzähler nicht mehr im Budget geführt wird, sondern im Investitionsprogramm aufgenommen worden ist.

Spezialfinanzierung Abwasserentsorgung (Schlechterstellung ggü. Budget 2026 von Fr. 28'850.00)
Gegenüber dem Budget 2026 wird ein Mehraufwand von Fr. 3'700.00 und ein Minderertrag von Fr. 20'500.00 ausgewiesen. Mit dem neuen Reglement resp. neuen Verordnung wurden die Gebühren gesenkt. Der Mehraufwand ist unteranderem auf die neu berechneten Lohnaufwände in der Sachbearbeitung zurückzuführen. Der Lohnaufwand im Budget 2026 war zudem etwas zu tief angesetzt.

Spezialfinanzierung Elektrizitätsversorgung (Besserstellung ggü. Budget 2026 von Fr. 197'470.00)
Gegenüber dem Budget 2026 wird ein Minderaufwand von Fr. 355'430.00 und ein Minderertrag von Fr. 161'090.00 ausgewiesen. Die Hauptabweichung entsteht dadurch, dass im Vorjahresbudget ein viel zu hoher Aufwand für den Energieeinkauf budgetiert wurde. Im Budget 2027 mitberücksichtigt wurde jedoch bereits die Einführung eines neuen Gebührenfakturierungsprogramms inkl. Kundenportal sowie den für die Netzberechnungen notwendige Aufbau einer GIS-Datenbank. Auf Ertragsseite führt der vermehrte Eigenverbrauch bei PV-Anlagen zu Mindererträgen.

Bei den Spezialfinanzierungen **Abfallentsorgung**, **Grabpflegefonds**, **Forstwirtschaft (Gemeindewald) und Allmendgärten** sind die Abweichungen gegenüber dem Vorjahresbudget unwesentlich und entsprechen der allgemeinen Teuerung.

1 Rechnungslegungsgrundsätze Harmonisiertes Rechnungslegungsmodell 2 (HRM2)

1.1 Allgemeines

Das Budget 2027 wurde nach dem neuen Rechnungslegungsmodell HRM2, gemäss Art. 70, Gemeindegesetz (GG, [BSG 170.11]), erstellt.

1.2 Abschreibungen

1.2.1 Bestehendes Verwaltungsvermögen (Übergangsbestimmungen Art. T2-4, Abs. 1, GV)

Das am 1. Januar 2016 bestehende Verwaltungsvermögen wurde zu Buchwerten in HRM2 übernommen:

Allgemeiner Haushalt (Steuerhaushalt)

Das bestehende Verwaltungsvermögen von	Fr.	1'005'390.43
wird innert		**12 Jahren**

d.h. ab dem Rechnungsjahr 2016 bis und mit Rechnungsjahr 2027 linear abgeschrieben.

Dies ergibt einen jährlichen **Abschreibungssatz** von		**8.3333%**
oder	Fr.	83'782.54

Feuerwehr

Das bestehende Verwaltungsvermögen von	Fr.	86'022.10
wird innert		**12 Jahren**

d.h. ab dem Rechnungsjahr 2016 bis und mit Rechnungsjahr 2027 linear abgeschrieben.

Dies ergibt einen jährlichen **Abschreibungssatz** von		**8.3333%**
oder	Fr.	7'168.50

Elektrizität

Das bestehende Verwaltungsvermögen von	Fr.	618'546.95
wird innert		**12 Jahren**

d.h. ab dem Rechnungsjahr 2016 bis und mit Rechnungsjahr 2027 linear abgeschrieben.

Dies ergibt einen jährlichen **Abschreibungssatz** von		**8.3333%**
oder	Fr.	51'545.57

1.2.2 Sonderfälle Verwaltungsvermögen (Übergangsbestimmungen Art. T2-4, Abs. 2, GV)

Verwaltungsvermögen in den Bereichen Wasser und Abwasser:

- Lineare Abschreibung in der Höhe der Einlage in die Spezialfinanzierung im Jahr vor der Einführung
- Die Bereiche Wasser und Abwasser weisen ab dem Jahr 2017 kein bestehendes Verwaltungsvermögen vor Einführung von HRM2 mehr aus

1.2.3 Neues Verwaltungsvermögen

Auf neuen Vermögenswerten, d.h. nach Einführung von HRM2, werden die planmässigen Abschreibungen nach Anlagekategorien und Nutzungsdauer (Anhang 2 GV) berechnet. Die Abschreibungen erfolgen linear nach Nutzungsdauer.

1.2.4 Zusätzliche Abschreibungen

Im Kanton Bern wurden die Bestimmungen (Art. 84 und Art. 85 GV) zu den zusätzlichen Abschreibungen im Allgemeinen Haushalt per 1. Januar 2026 im Rahmen einer Teilrevision der Gemeindeverordnung (GV) vollständig aufgehoben.

1.3 Investitionsrechnung/ Aktivierungsgrenze

Der Gemeinderat belastet einzelne Investitionen bis zum Betrag von Fr. 25'000.00 der Erfolgsrechnung. Für die Funktion 6150 Gemeindestrassen sowie 8711 Elektrizitätsversorgung hat der Gemeinderat eine Aktivierungsgrenze von Fr. 50'000.00 festgelegt. Er verfolgt dabei eine konstante Praxis.

2 Erläuterungen

2.1 Allgemeines

Das Budget 2027 basiert auf folgenden Ansätzen:

Grundlagen	• Jahresrechnung 2025 • Budget 2026 • Laufende Jahresrechnung 2026 • Ergebnisse der Beratung in den einzelnen Kommissionen / Gemeinderat • wiederkehrende Gebühren gemäss Reglementen/Verordnungen der Gemeinde Eriswil • Vorgaben der kantonalen Ämter • Finanzplanungshilfe zum Finanz- und Lastenausgleich • Grundlagen HRM2
Gemeindesteueranlage	1.79 Steuereinheiten
Liegenschaftssteuern	1.20 ‰
Feuerwehrdienstersatzabgabe	5 % des Kantonssteuerbetrages, maximal Fr. 450.00, minimal Fr. 25.00 gemäss Feuerwehrverordnung

2.2 Erfolgsrechnung

Wenn nichts anderes vermerkt, wird jeweils mit dem Budget 2026 verglichen.

2.2.1 Erläuterungen zu den einzelnen Funktionen

0 Allgemeine Verwaltung	**Budget 2027**		**Budget 2026**		**Rechnung 2025**	
	Aufwand	**Ertrag**	**Aufwand**	**Ertrag**	**Aufwand**	**Ertrag**
	666'720.00	89'810.00	704'893.00	126'990.00	647'521.14	147'292.05
Nettoergebnis Fr.		**576'910.00**		**577'903.00**		**500'229.09**

- Der **Nettoaufwand** ist gegenüber dem Budget 2026 **um Fr. 993.00 tiefer**.
- keine wesentlichen bekannte oder geplante Änderungen

1 Öffentliche Ordnung, Sicherheit, Verteidigung	**Budget 2027**		**Budget 2026**		**Rechnung 2025**	
	Aufwand	**Ertrag**	**Aufwand**	**Ertrag**	**Aufwand**	**Ertrag**
	233'700.00	98'150.00	218'415.00	104'650.00	166'318.84	84'403.00
Nettoergebnis Fr.		**135'550.00**		**113'765.00**		**81'915.84**

- Der **Nettoaufwand** ist gegenüber dem Budget 2026 **um Fr. 21'785.00 höher**.
- Die Honorarkosten in Bezug auf die Vermessung Los 7 wird auf Fr. 12'900.00 erhöht (Funktion 1400).
- Der Rückbau des Feuerweihers Allmend ist mit Fr. 10'000.00 neu eingestellt (Funktion 1500).
- Für den neuen Schlauchverleger sollen neue zusätzliche Feuerwehrschläuche angeschafft werden. Dafür sind Fr. 6'500.00 eingestellt (Funktion 1500).
- Weiter plant die Feuerwehr die Anschaffung eines Akku-Lüfters.
- Im Bereich First Responder wurde die Anschaffung eines neuen zusätzlichen AED-Gerätes mit Fr. 1'650.00 eingestellt (Funktion 1501).
- Den Beitrag für den Kugelfang an die Schützengesellschaft in der Höhe von Fr. 800.00 fällt erst im Jahr 2028 (alle 2 Jahre) wieder an (Funktion 1610).
- Für die Vervollständigung des Business Continuity Managements BCM (Notkonzepte für Betriebsprozesse) müssen noch Unterlagen und Pläne beschafft werden. Es werden Kosten von Fr. 3'000.00 erwartet (Funktion 1620).

2 Bildung	Budget 2027		Budget 2026		Rechnung 2025	
	Aufwand	**Ertrag**	**Aufwand**	**Ertrag**	**Aufwand**	**Ertrag**
	1'481'840.00	77'630.00	1'487'820.00	141'270.00	1'438'102.72	86'490.04
Nettoergebnis Fr.		**1'404'210.00**		**1'346'550.00**		**1'351'612.68**

- Der **Nettoaufwand** ist gegenüber dem Budget 2026 **um Fr. 57'660.00** höher.
- Der Zusammenschluss der Kindergartenklassen sowie die Umgliederung der Lohnaufwände für die Liegenschaftsreinigung führen zu einem Minderaufwand von Fr. 44'850.00 (Funktion 2110). Bisher waren die Lohnaufwände der Reinigung fälschlicherweise unter dem Schulbetrieb verbucht worden. Neu erfolgt diese korrekterweise unter der Liegenschaftsverwaltung (Funktion 2171).
- Wegfall von Kosten für die Beschulung von Schüler/innen in der Basisstufe von Fr. 7'400.00 (Funktion 2111).
- Die Lehrergehaltskosten der Primarstufe werden um Fr. 29'200.00 höher budgetiert. Dies, da es auf dieser Stufe voraussichtlich mehr Schüler/innen gibt (Funktion 2120).
- Die Schule plant den Ersatz des Servers durch eine Cloud-basierte Lösung (Google Space). Diese Investition ist mit Fr. 20'000.00 im Budget eingestellt (Funktion 2120).
- Erneut und preisbereinigt budgetiert werden die Ersatzanschaffungen von Laptops in der Höhe von Fr. 18'000.00 (Funktion 2120). Die Anschaffung wird nun zusammen mit dem Server-Wechsel umgesetzt.
- Die Lehrergehaltskosten der Sekundarstufe I erhöhen sich voraussichtlich um Fr. 26'800.00. Wie bereits bei der Primarstufe wird mit mehr Schüler/innen gerechnet (Funktion 2130). Zudem absolvieren einige Schüler/innen ein ausserkantonales Schuljahr, was zu Mehrkosten führt.
- Bei der Schulhausliegenschaft müssen für die Reinigung neue Putzgeräte in der Höhe von Fr. 2'200.00 angeschafft werden (Funktion 2170).
- Durch Prämienerhöhung und Anpassungen bei der Verbuchung steigen die Sachversicherungskosten der Schulliegenschaft um Fr. 2'160.00 (Funktion 2170).
- Die Kindergartenliegenschaft Ahornstrasse 15 wird neu separat ausgewiesen. Die Lohnkosten sowie die Verwaltungskosten der Liegenschaft von insgesamt Fr. 16'750.00, welche bisher irrtümlicherweise bei den Schulbetriebskosten angerechnet wurden, werden nun getrennt dargestellt (Funktion 2171).

3 Kultur, Sport, Freizeit	Budget 2027		Budget 2026		Rechnung 2025	
	Aufwand	**Ertrag**	**Aufwand**	**Ertrag**	**Aufwand**	**Ertrag**
	37'330.00	3'200.00	62'080.00	7'200.00	35'411.50	17'964.80
Nettoergebnis Fr.		**34'130.00**		**54'880.00**		**17'446.70**

- Der **Nettoaufwand** ist gegenüber dem Budget 2026 **um Fr. 20'750.00 tiefer**.
- Wegfall des einmaligen Gemeindebeitrages an die Sanierungskosten der Kirchenmauer in der Höhe von Fr. 25'000.00 (Funktion 3290). Der Beitrag wurde im Jahr 2026 an die Kirchgemeinde Eriswil ausgerichtet.
- keine weiteren wesentlichen Änderungen geplant oder bekannt.

4 Gesundheit	Budget 2027		Budget 2026		Rechnung 2025	
	Aufwand	**Ertrag**	**Aufwand**	**Ertrag**	**Aufwand**	**Ertrag**
	11'170.00	21'700.00	6'680.00	21'600.00	5'056.10	21'692.95
Nettoergebnis Fr.	**10'530.00**		**14'920.00**		**16'636.85**	

- Der **Nettoertrag** ist gegenüber dem Budget 2026 **um Fr. 4'390.00 tiefer.**
- Der Ertrag von Fr. 21'700.00 ist auf die Auflösung der Spezialfinanzierung «Übertragung Verwaltungsvermögen an Altersheim Leimatt AG» zurückzuführen (Funktion 4120). Gemäss Art. 85a Abs. 5 Bst. d der Gemeindeverordnung des Kantons Bern darf die Spezialfinanzierung nach Ablauf von fünf Jahren aufgelöst werden. Die Auflösung findet über 16 Jahre statt (2016 bis 2031).
- Erhöhung des Ansatzes bei den Schulärztlichen Untersuchung der Schüler/innen um 50 %. Daher wird der doppelte Betrag (Fr. 3'200.00) ins Budget eingestellt (Funktion 4330).
- Neu müssen die Schüler/innen für die Schulärtzliche Untersuchung nach Huttwil. Für den Transport ist Fr. 3'000.00 eingestellt (Funktion 4330).

5 Soziale Sicherheit	Budget 2027		Budget 2026		Rechnung 2025	
	Aufwand	Ertrag	Aufwand	Ertrag	Aufwand	Ertrag
	1'425'300.00	50'100.00	1'353'232.00	50'100.00	1'283'507.88	43'390.07
Nettoergebnis Fr.		**1'375'200.00**		**1'303'132.00**		**1'240'117.81**

- Der **Nettoaufwand** ist gegenüber dem Budget 2026 **um Fr. 72'068.00 höher**.
- Der Ansatz beim Lastenausgleich Ergänzungsleistung steigt um Fr. 10.00 auf Fr. 247.00 pro Einwohner. Dementsprechend wurde auch ein um Fr. 17'708.00 höherer Betrag ins Budget eingestellt (Funktion 5320)
- Auch beim Regionalen Sozialdienst sind Mehrkosten von Fr. 7'400.00 (Funktion 5796) im Budget eingerechnet worden. Durch die Umorganisation des Sozialdienstes ist es jedoch nicht ausgeschlossen, dass die Kosten noch höher ansteigen als angenommen. Zum Zeitpunkt der Budgetierung lagen noch keine aktualisierten Zahlen vor.
- Beim Lastenausgleich Soziales wird durch die Erhöhung des Pro-Kopf-Beitrages auf Fr. 677.00 (2026: Fr. 628.00) mit Mehrkosten von Fr. 44'516.00 gerechnet (Funktion 5799).

6 Verkehr, Nachrichten-übermittlung	Budget 2027		Budget 2026		Rechnung 2025	
	Aufwand	Ertrag	Aufwand	Ertrag	Aufwand	Ertrag
	769'910.00	97'700.00	699'310.00	98'300.00	610'900.61	79'533.70
Nettoergebnis Fr.		**672'210.00**		**601'010.00**		**531'366.91**

- Der **Nettoaufwand** ist gegenüber dem Budget 2026 **um Fr. 71'200.00 höher**.
- Das Strassenbeleuchtungsprojekt Stegmatt kann definitiv im Jahr 2027 ausgeführt werden. Es werden Kosten von Fr. 22'000.00 erwartet (Funktion 6150)
- Beim Strassenunterhalt fallen zwei grössere Sanierungsprojekte (Strasse Wasserfalle und Naturstrasse Obertal) mit Gesamtkosten von Fr. 94'500.00 ins Gewicht. Die beiden Projekte erreichen die Aktivierungsgrenze nicht und werden daher im Budget eingestellt (Funktion 6150).

7 Umweltschutz und Raumordnung	Budget 2027		Budget 2026		Rechnung 2025	
	Aufwand	Ertrag	Aufwand	Ertrag	Aufwand	Ertrag
	892'370.00	813'090.00	939'010.00	859'400.00	815'424.43	780'687.72
Nettoergebnis Fr.		**79'280.00**		**79'610.00**		**34'736.71**

- Der **Nettoaufwand** ist gegenüber dem Budget 2026 **um Fr. 330.00 tiefer**.
- SF Wasser (Funktion 7111): siehe Erläuterungen im Kapitel 2.2.3 Spezialfinanzierungen.
- SF Abwasser (Funktion 7201): siehe Erläuterungen im Kapitel 2.2.3 Spezialfinanzierungen.
- SF Abfall (Funktion 7301): siehe Erläuterungen im Kapitel 2.2.3 Spezialfinanzierungen.
- SF Grabunterhalt (Funktion 7711): siehe Erläuterungen im Kapitel 2.2.3 Spezialfinanzierungen.
- keine wesentlichen bekannte oder geplante Änderungen.

8 Volkswirtschaft	Budget 2027		Budget 2026		Rechnung 2025	
	Aufwand	Ertrag	Aufwand	Ertrag	Aufwand	Ertrag
	1'613'540.00	1'530'310.00	1'836'220.00	1'828'640.00	1'627'431.99	1'617'251.49
Nettoergebnis Fr.		**83'230.00**		**7'580.00**		**10'180.50**

- Der **Nettoaufwand** ist gegenüber dem Budget 2026 **um Fr. 75'650.00 höher**.
- SF Forstwirtschaft (Funktion 8200): siehe Erläuterungen im Kapitel 2.2.3 Spezialfinanzierungen.
- SF Elektrizität (Funktion 8711): siehe Erläuterungen im Kapitel 2.2.3 Spezialfinanzierungen.
- Im Jahr 2027 soll die Abstimmung über die Windkraftanlage Grunholz stattfinden. Sollte die Vorlage angenommen werden, wird für den Bau der Windkraftanlage eine Aktiengesellschaft gegründet. Es werden mit Kosten von Fr. 10'000.00 gerechnet (Funktion 8730).
- Durch die Durchführung der Abstimmung in Bezug auf die Windkraftanlage wird das Planungsprojekt abgeschlossen. Aus diesem Grund wird das Projekt in der Anlagebuchhaltung aktiviert und innert 5 Jahren abgeschrieben. Die Abschreibungen betragen Fr. 65'900.00 (Funktion 8730).

9 Finanzen, Steuern	Budget 2027		Budget 2026		Rechnung 2025	
	Aufwand	**Ertrag**	**Aufwand**	**Ertrag**	**Aufwand**	**Ertrag**
	404'190.00	4'754'380.00	404'208.00	4'473'718.00	382'856.20	4'133'825.59
Nettoergebnis Fr.	**4'350'190.00**		**4'069'510.00**		**3'750'969.39**	

- Der **Nettoertrag** ist gegenüber dem Budget 2026 **um Fr. 280'680.00 höher**.
- Die Basis zur Berechnung der Einkommenssteuern für natürliche Personen bilden die Hochrechnungen auf den zu erwartenden Steuereinnahmen 2026, die Steuerprognose des Kantons und die Steueranlage von 1.79 Einheiten. Der Kanton Bern rechnet durch die verschiedenen Gesetzesanpassungen mit vorübergehenden Mehreinnahmen. Die Steuereinnahmen werden im Budget mit Fr. 2'517'430.00 eingestellt. Dies entspricht einem Mehrertrag gegenüber 2026 von Fr. 49'512.00 (Funktion 9100 bis 9102 und 9500).
- Die Berechnungen mittels Finanzplanungshilfe des Kantons ergeben für das Jahr 2027 höhere Ausgleichszahlungen bei der Mindestausstattung (vertikaler Ausgleich, Finanzierung durch Kanton) und dem Disparitätenabbau (horizontaler Ausgleich, Finanzierung zwischen den Gemeinden). Die Zahlungen sind Fr. 24'378.00 (Mindestausstattung) resp. Fr. 34'996.00 (Disparitätenabbau) höher als im Budget 2026 (Funktion 9300). Bei den Zuschüssen gibt es unwesentliche Änderungen zum Vorjahresbudget.
- Durch die tiefen Vergütungszinsen werden mit Fr. 6'050.00 tieferen Passivzinsen zugunsten der Spezialfinanzierungen gerechnet (Funktion 9610).
- Wie im Vorjahresbudget werden erneut Darlehenskosten (Fr. 15'000.00) für die Aufnahme von Fremdkapital budgetiert (Funktion 9610).
- Dadurch, dass die Elektrizitätsversorgung im Energiehandel positiv abschliesst, wird eine Abgabe in der Höhe von Fr. 12'300.00 zugunsten des Allgemeinen Haushalts fällig (Funktion 9610).
- SF Allmendgärten (Funktion 9630): siehe Erläuterungen im Kapitel 2.2.3 Spezialfinanzierungen.
- Da die Neubewertungsreserve per Jahresabschluss 2025 komplett aufgelöst wurde, fällt die Entnahme in der Höhe von Fr. 16'170.30 weg. Dies war auch im Budget 2026 bereits so berücksichtigt worden (Funktion 9950).

2.2.2 Erläuterungen zu den einzelnen Sachgruppen

Entwicklung Personalaufwand (Sachgruppe 30)

- Der Personalaufwand nimmt um Fr. 90'605.00 gegenüber dem Vorjahresbudget zu.
- Diese Abweichung stammt aus dem Bereich Löhne des Verwaltungs- und Betriebspersonals, der um Fr. 65'070.00 höher budgetiert wurde (Sachgruppe 3010). Dadurch erhöhen sich die weiteren Bestandteile des Personalaufwandes automatisch (Sozialversicherungen). Der Personalaufwand wurde im vorliegenden Budget entsprechend den aktuellen Stellenbesetzungen budgetiert. Zudem wurde zur Orientierung der Lohnaufwand (Sachgruppe 3010) vom Jahr 2025 hinzugezogen. Das Jahr 2025 hat in dieser Sachgruppe um Fr. 17'589.25 höher abgeschlossen als im Budget 2026 vorgesehen.
- Im Bereich Aus- und Weiterbildung des Personals wurde ein um Fr. 6'400.00 höherer Betrag eingestellt als im Budget 2026 (Sachgruppe 3090). Die neue Stellenbesetzung der Gemeindeschreiberei wurde bereits mitberücksichtigt.

Entwicklung Sachaufwand (Sachgruppe 31)

- Der Sachaufwand nimmt um Fr. 320'530.00 gegenüber dem Vorjahresbudget ab.
- Einsparungen konnten besonders in der Sachgruppe 3101 Betriebs- und Verbrauchsmaterial vorgenommen werden (Fr. 401'860.00). Die Abweichung stammt aus der Funktion 8711 Elektrizität und betrifft den Energieeinkauf, welcher im Budget 2026 viel zu hoch eingestellt ist. Weitere Einsparungen zwischen Fr. 21'400.00 und 58'100.00 sind:
  - Sachgruppe 3104 Lehrmittel (Grund: Umgliederung Anteil Verbrauchsmaterial)
  - Sachgruppe 3111 Maschinen, Geräte und Fahrzeuge (Grund: Umgliederung Anschaffung Wasserzähler in Investitionsrechnung, Wegfall Anschaffung Schneepflug)
  - Sachgruppe 3144 Unterhalt Hochbauten, Gebäude (Grund: Änderung Projekt Umgestaltung Schalter Verwaltung, periodischer Unterhalt Bühne MZH sowie periodischer Unterhalt Trafostationen im Jahr 2026 erledigt)
  - Sachgruppe 3158 Unterhalt immaterielle Anlagen (Grund: Umgliederung Lizenzkosten in Sachgruppe 3118)
- Aufwandseitig sind die Kosten bei den Sachgruppen 3119 Übrige nicht aktivierbare Anlagen und 3141 Unterhalt Strassen gesamthaft um Fr. 113'150.00 angehoben worden. Grund für die höheren Budgetbeträge ist einerseits das Projekt mit der neuen Gebührenfakturierung im Bereich Elektrizität (3119) und auch zwei Strassenprojekte (3141), welche die Aktivierungsgrenzen nicht erreichen und dadurch im Budget berücksichtigt worden sind.

Entwicklung Abschreibungen (Sachgruppe 33 und 366)

- Die Abschreibungen nehmen um Fr. 54'110.00 gegenüber dem Vorjahresbudget zu.
- Diese Abweichung stammt aus dem Bereich der Planmässigen Abschreibungen von immateriellen Anlagen (Sachgruppe 3320). Grund dafür sind diverse Informatikprojekte, welche im Budgetjahr 2027 realisiert und aktiviert werden sollten (Ersatz Server Verwaltung, Gebührenfakturierungsprogramm Elektrizität). Zudem wird das Planungsprojekt für die Windkraftanlage mit der geplanten Abstimmung abgeschlossen und wird aktiviert (nur bei Annahme der Vorlage, bei Ablehnung wird gesamtes Projekt direkt abgeschrieben).

Entwicklung Finanzaufwand (Sachgruppe 34)

- Der Finanzaufwand nimmt um Fr. 6'000.00 gegenüber dem Vorjahresbudget ab.
- Der Grund für die Abnahme sind die eher schwachen Vergütungszinsen (0.00 %), was dazu führt, dass die Verzinsung der Spezialfinanzierungen und Fonds tiefer ausfällt.

Entwicklung Einlagen in Fonds + Spezialfinanzierungen (Sachgruppe 35)

- Bei der Sachgruppe Einlagen in Fonds und Spezialfinanzierungen gibt es keine wesentlichen Änderungen gegenüber dem Vorjahresbudget.

Entwicklung Transferaufwand (Sachgruppe 36, ohne 366)

- Bei der Sachgruppe Transferaufwand gibt es keine wesentlichen Änderungen gegenüber dem Vorjahresbudget.

Entwicklung Steuerertrag (Sachgruppe 40)

- Der Steuerertrag nimmt um Fr. 53'462.00 gegenüber dem Vorjahresbudget zu.
- Die Berechnung erfolgte mittels Hinzunahme der Hochrechnungen auf den zu erwartenden Steuereinnahmen 2026 und der Steuerprognose des Kantons Bern.
- Aufgrund verschiedener Gesetzesanpassungen rechnet der Kanton Bern mit vorübergehenden Mehreinnahmen.
- Der eingestellte Betrag orientiert sich zudem an den im Jahr 2025 eingenommenen Steuern.

Entwicklung Entgelte (Sachgruppe 42)

- Die Erträge der Entgelte sind im Gesamttotal unwesentlich tiefer budgetiert als im Vorjahresbudget.
- Veränderungen gibt es bei der Sachgruppe 4240 Benützungsgebühren und Dienstleitungen (Fr. 168'410.00) sowie bei der Sachgruppe 4290 Übrige Entgelte (Fr. 5'700.00). Im Budget 2026 wurde ein sehr hoher Energieabsatz angenommen. Anhand dieses Absatzes wurden auch die Benützungsgebühren eingestellt (steht in direktem Zusammenhang).

Entwicklung Finanzertrag (Sachgruppe 44)

- Die Finanzerträge sind im Gesamttotal um Fr. 8'510.00 tiefer budgetiert als im Vorjahresbudget.
- Die Abweichung stammt aus dem Bereich der Mietzinseinnahmen des Gemeindehauses. Die Budgetierung wurde bisher immer etwas zu hoch vorgenommen.

Entwicklung Entnahmen aus Spezialfinanzierungen (Sachgruppe 45)

- Die Entnahmen aus den Spezialfinanzierungen hat um Fr. 24'100.00 zugenommen.
- Die Erhöhungen stammen aus der Entnahme Werterhalt Abwasser. Im Vorjahresbudget wurde die Entnahme falsch budgetiert.

Entwicklung Finanz- und Lastenausgleich

	Budget 2027	**Budget 2026**	**Rechnung 2025**
Pauschale Interventionskosten	Fr. 1'500.00	Fr. 1'500.00	Fr. 1'467.40
Ergänzungsleistung	Fr. 332'300.00	Fr. 314'592.00	Fr. 300'323.00
Familienzulage	Fr. 6'800.00	Fr. 6'780.00	Fr. 6'386.00
Sozialhilfe	Fr. 911'000.00	Fr. 866'484.00	Fr. 823'618.35
Öffentlicher Verkehr	Fr. 130'200.00	Fr. 127'368.00	Fr. 132'483.00
Neue Aufgabenteilung	Fr. 248'900.00	Fr. 248'148.00	Fr. 242'882.00
Total Lastenausgleich (Aufwand)	**Fr. 1'630'700.00**	**Fr. 1'564'872.00**	**Fr. 1'507'159.75**
Disparitätenabbau	Fr. 737'900.00	Fr. 702'904.00	Fr. 661'450.00
Mindestausstattung	Fr. 647'600.00	Fr. 623'222.00	Fr. 572'612.00
Geografisch-topografische Lasten	Fr. 100'700.00	Fr. 100'600.00	Fr. 100'695.00
Soziodemografische Lasten	Fr. 13'500.00	Fr. 13'100.00	Fr. 13'105.00
Total Finanzausgleich (Ertrag)	**Fr. 1'499'700.00**	**Fr. 1'439'826.00**	**Fr. 1'347'862.00**
Nettoaufwand	Fr. 131'000.00	Fr. 125'046.00	Fr. 159'297.75
Nettoertrag	Fr. 0.00	Fr. 0.00	Fr. 0.00

Die Planwerte wurden aufgrund der Finanzplanungshilfe eingestellt. In der Finanzplanungshilfe werden die Werte für den Disparitätenabbau und die Mindestausstattung automatisch berechnet. Als Grundlagejahre werden die drei vorangehenden Steuerjahre genommen. Die Gemeinde Eriswil wird voraussichtlich gemäss der FiPla-Hilfe beim Finanz- und Lastenausgleich einen um rund Fr. 6'000.00 Nettoaufwand aufweisen.

Der **Disparitätenabbau** mildert die unterschiedliche finanzielle Leistungsfähigkeit der Gemeinde. Er wird durch die Gemeinden finanziert. Die **Mindestausstattung** bezweckt, den finanzschwächsten Gemeinden ausreichende Mittel zu verschaffen, damit sie ihre Aufgaben wirtschaftlich und sparsam erfüllen können. Sie wird durch den Kanton finanziert. Der **geografisch-topografische Zuschuss** wird Gemeinden ausbezahlt, die aufgrund ihrer geografisch-topografischen Situation übermässig belastet sind (Kriterien für Zuschuss sind Fläche und die Strassenlänge pro Einwohner einer Gemeinde). Einen **soziodemografischen Zuschuss** erhalten Gemeinden, die aufgrund ihrer sozialen Struktur belastet sind (Anteil an Arbeitslosen, EL-Bezüger/innen und Flüchtlinge und vorläufig Aufgenommene an der Wohnbevölkerung).

2.2.3 Spezialfinanzierungen

Feuerwehr, einseitig (Funktion 1500)
Die einseitige Spezialfinanzierung weist einen Aufwandüberschuss von Fr. 88'270.00 aus. Gegenüber dem Vorjahresbudget ergibt dies eine Abweichung von Fr. 14'210.00. Da kein Eigenkapital vorhanden ist, wird der Aufwandüberschuss dem Allgemeinen Haushalt belastet. Die grössten Abweichungen sind:

- Höhere Kosten beim Betriebs- und Verbrauchsmaterial durch Anschaffung von zusätzlichen Feuerwehrschläuchen
- Höhere Kosten beim Unterhalt, da der Rückbau des Feuerweihers Allmend geplant ist

Wasserversorgung (Funktion 7101)
Die Spezialfinanzierung schliesst mit einem Aufwandüberschuss von Fr. 79'500.00 ab. Die grössten Abweichungen sind:

- Höhere Personalkosten durch Umstrukturierung der Lohnverbuchung
- Tiefere Kosten für neue Kaltwasserzähler, da Rollout gestartet ist
- Höhere Honorarkosten durch Zusammenarbeit mit Wasserversorgung Wyssachen
- Höhere Unterhaltskosten durch vermehrten Reparaturaufwand
- Anpassungen Abschreibungen
- Höhere Einnahmen durch Anpassung Wasserversorgungsreglement/-verordnung
- Tiefere Zinserträge

Abwasserentsorgung (Funktion 7201)
Die Spezialfinanzierung schliesst mit einem Aufwandüberschuss von Fr. 91'570.00 ab. Die grössten Abweichungen sind:

- Höhere Personalkosten durch Umstrukturierung der Lohnverbuchung
- Anpassungen Abschreibungen
- Tiefere Einnahmen durch Anpassung Abwasserentsorgungsreglement/-verordnung
- Höhere Entnahmen aus dem Werterhalt

Abfallentsorgung (Funktion 7301)
Die Spezialfinanzierung schliesst mit einem Aufwandüberschuss von Fr. 22'420.00 ab. Die grössten Abweichungen sind:

- Anpassung Nachdruckkosten für Kehrichtmarken
- Höhere Abfuhrkosten durch periodische Durchführung des Giftmobils
- Höhere Abfallentsorgungskosten (AVAG)
- Höhere Einnahmen durch Verkauf Kehrichtmarken

Grabunterhalt (Funktion 7711)
Die Spezialfinanzierung schliesst mit einem Aufwandüberschuss von Fr. 7'500.00 ab. Die grössten Abweichungen sind:

- Höhere Arbeitsansätze des Friedhofsgärtners führen zu höheren Grabunterhaltskosten
- Gleichbleibende Einnahmen (Reglementanpassung folgt erst noch)

Forstwirtschaft (Funktion 8200)
Die Spezialfinanzierung schliesst mit einem Aufwandüberschuss von Fr. 1'910.00 ab. Die grössten Abweichungen sind:

- Höhere Personalkosten durch höhere Sitzungsentschädigungen
- Höhere Mitgliederbeiträge
- Tiefere Zinserträge

Elektrizitätsversorgung (Funktion 8711)
Die Spezialfinanzierung schliesst mit einem Ertragsüberschuss von Fr. 55'760.00 ab. Die grössten Abweichungen sind:

- Höhere Personalkosten durch Umstrukturierung der Lohnverbuchung
- Höhere Aus- und Weiterbildungskosten durch neue Informatikprogramme
- Tiefere Einkaufskosten für Strom (Strompool); im Vorjahresbudget wurde diese Position viel zu hoch budgetiert
- Höhere Einkaufskosten der Herkunftsnachweise (Vergütung seit 01.01.2026)
- Höherer Informatikaufwand (Lizenzen, Support) durch neues Fakturierungsprogramm und Einführung Kundenportal
- Höhere Kosten immaterielle Anlagen durch Aufbau einer GIS-Datenbank für die Netzberechnungen (unter Aktivierungsgrenze)
- Höhere Honorarkosten durch neuen Strompoolvertrag und Auslagerung HKN-Bewirtschaftung
- Tiefere Unterhaltskosten bei den Hochbauten/Gebäude (VK und TS)
- Höhere Abschreibungen durch neue Investitionen

Allmendgärten (Funktion 9630)
Die Spezialfinanzierung schliesst mit einem **Ertragsüberschuss von Fr. 70.00** ab. Es gibt keine wesentlichen Veränderungen gegenüber dem Vorjahresbudget.

2.3 Übersicht Erfolgsrechnung

In unterstehender Grafik ist dargestellt, wie sich der Aufwand vom **Allgemeinen Haushalt** zusammensetzt.

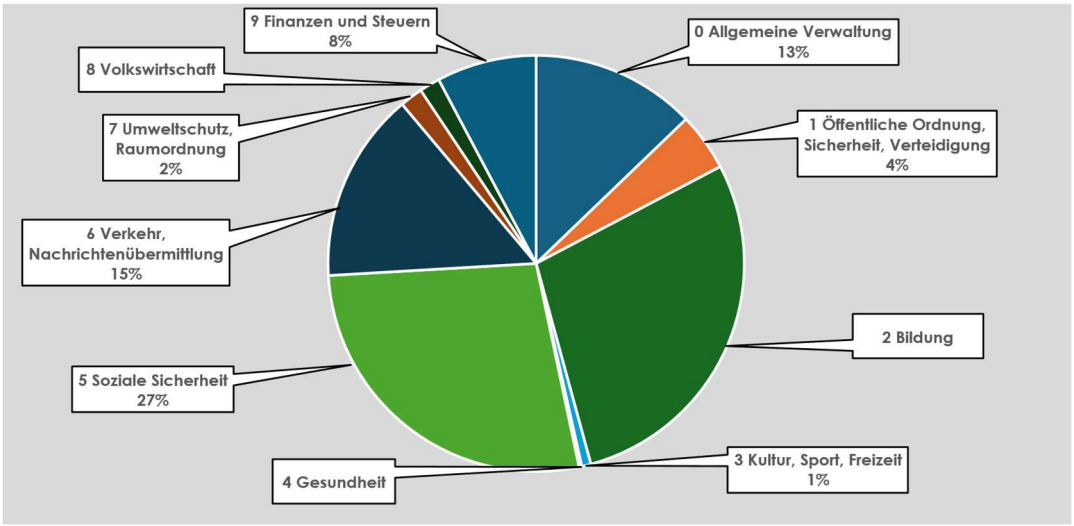

In unterstehender Grafik ist dargestellt, wie sich der Aufwand vom **Gesamthaushalt** zusammensetzt.

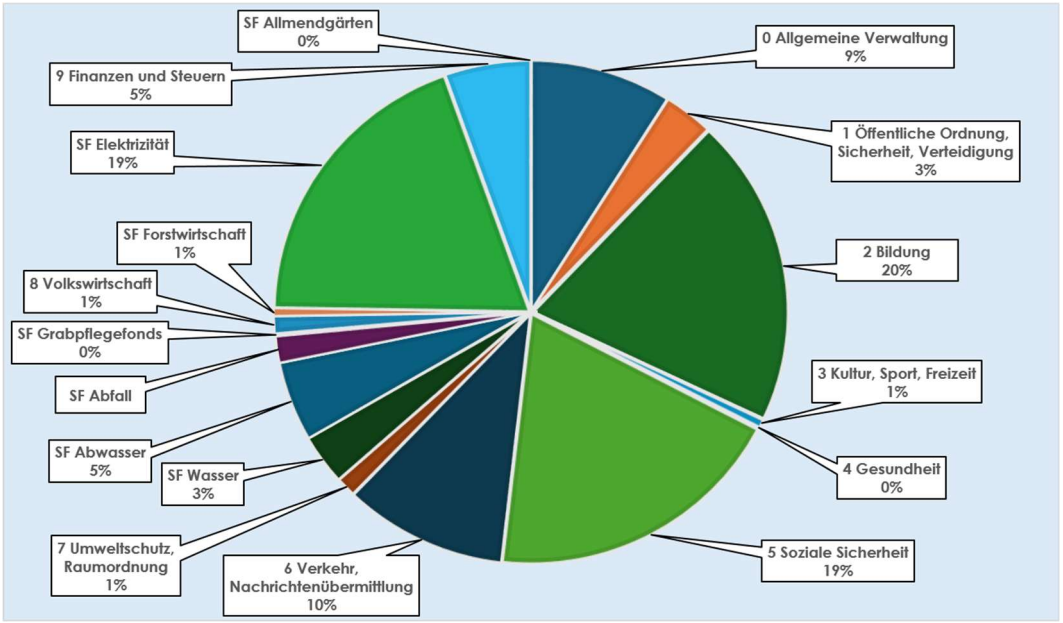

2.4 Investitionen

Im Investitionsprogramm 2026 bis 2031 sind folgende Gesamtinvestitionen in den einzelnen Planjahren vorgesehen:

Planjahre	Steuerfinanziert	Abwasserentsorgung	Wasserversorgung	Elektrizität
2027	Fr. 2'323'000.00	Fr. 200'000.00	Fr. 260'000.00	Fr. 456'000.00
2028	Fr. 677'000.00	Fr. 37'000.00	Fr. 325'000.00	Fr. 436'000.00
2029	Fr. 1'550'000.00	Fr. 55'000.00	Fr. 270'000.00	Fr. 182'000.00
2030	Fr. 510'000.00	Fr. 61'000.00	Fr. 230'000.00	Fr. 217'000.00
2031	Fr. 300'000.00	Fr. 100'000.00	Fr. 380'000.00	Fr. 224'000.00

Vorbehalten bleiben die Beschlüsse durch das entsprechende Kreditbewilligungsorgan.

Das Investitionsbudget umfasst Geschäfte, die gemäss Finanzkompetenz durch das zuständige Organ (Urnengemeinde, Gemeindeversammlung oder Gemeinderat) bereits bewilligt oder noch zu beschliessen sind. Nachstehend sind die geplanten Vorhaben für das Jahr 2027 aufgeführt. Bei mehrjährigen Projekten ist der auf das Jahr 2027 fallende Ausgabenanteil angegeben.

Investitionen allgemeiner Haushalt				
Bezeichnung	**Brutto**	**Subvention**	**Netto**	**Nutzungsjahre**
Ersatz Server	Fr. 80'000.00	Fr. 0.00	Fr. 80'000.00	5
Ersatz Fahrzeug Hinterdorf	Fr. 85'000.00	Fr. 45'000.00	Fr. 40'000.00	20
Sanierung Licht Schulhaus und MZR	Fr. 250'000.00	Fr. 0.00	Fr. 250'000.00	25
Klimagerät Kindergarten Schulhaus	Fr. 38'000.00	Fr. 0.00	Fr. 38'000.00	10
Sanierung Hartplatz Schulhaus	Fr. 160'000.00	Fr. 0.00	Fr. 160'000.00	33
Sanierung Werkstatt Hauswart	Fr. 30'000.00	Fr. 0.00	Fr. 30'000.00	33
Sanierung Kalberweid 21 bis Abzw. Hegen und Winkelmatt bis Hegen	Fr. 440'000.00	Fr. 250'000.00	Fr. 190'000.00	40
Sanierung Ahornwald bis Gemeindegrenze LU	Fr. 15'000.00	Fr. 0.00	Fr. 15'000.00	40
Sanierung GW Schwende (Brücke bis Schwende 15)	Fr. 20'000.00	Fr. 0.00	Fr. 20'000.00	40
Projekt Windkraftanlage	Fr. 1'000.00	Fr. 0.00	Fr. 1'000.00	
Beteiligung Windkraftanlage	Fr. 1'500'000.00	Fr. 0.00	Fr. 1'500'000.00	keine
TOTAL	**Fr. 2'618'000.00**	**Fr. 295'000.00**	**Fr. 2'324'000.00**	

Investitionen Spezialfinanzierungen				
Bezeichnung	**Brutto**	**Subvention**	**Netto**	**Nutzungsjahre**
Strassenentwässerung Lindenhohle bis Ahornstrasse	Fr. 200'000.00	Fr. 0.00	Fr. 200'000.00	80
Sanierung Quellfassung Waldmatt	Fr. 30'000.00	Fr. 0.00	Fr. 30'000.00	50
Leerrohrverlegung Anschluss Stegmatt (Stutz 39 bis Stegmatt 45)	Fr. 85'000.00	Fr. 0.00	Fr. 85'000.00	80
Stumpenleitung Belz	Fr. 35'000.00	Fr. 0.00	Fr. 35'000.00	80
Rollout Wasserzähler	Fr. 30'000.00	Fr. 0.00	Fr. 30'000.00	20
Erneuerung/Ersatz Wassersteuerung	Fr. 65'000.00	Fr. 0.00	Fr. 65'000.00	10
Schutzzonen Kühmoos + Waldmatt	Fr. 15'000.00	Fr. 0.00	Fr. 15'000.00	10
Ersatz TS Stegmatt inkl. Verkabelung	Fr. 235'000.00	Fr. 0.00	Fr. 235'000.00	60/40
Verkabelung Hegen-Grünenboden	Fr. 165'000.00	Fr. 0.00	Fr. 165'000.00	40
Neue Gebührenfakturierung Strom	Fr. 56'000.00	Fr. 0.00	Fr. 56'000.00	5
TOTAL	**Fr. 916'000.00**	**Fr. 0.00**	**Fr. 916'000.00**	

Gesamtinvestitionen	**Fr. 3'534'000.00**	**Fr. 295'000.00**	**Fr. 3'240'000.00**	

3 Ergebnis

3.1 Allgemeine Übersicht

	Budget 2027		Budget 2026		Rechnung 2025	
Jahresergebnis ER Gesamthaushalt	Fr.	-698'310.00	Fr.	-756'084.00	Fr.	30'122.77
Jahresergebnis ER Allgemeiner Haushalt	Fr.	-551'240.00	Fr.	-398'284.00	Fr.	-61'783.93
Jahresergebnis Spezialfinanzierungen	Fr.	-147'070.00	Fr.	-357'800.00	Fr.	91'906.70
Steuerertrag natürliche Personen	Fr.	2'227'200.00	Fr.	2'196'648.00	Fr.	2'158'204.45
Steuerertrag juristische Personen	Fr.	37'780.00	Fr.	32'770.00	Fr.	77'541.10
Liegenschaftssteuer	Fr.	215'000.00	Fr.	210'000.00	Fr.	213'943.05
Nettoinvestitionen	Fr.	3'240'000.00	Fr.	1'893'000.00	Fr.	640'930.36

3.2 Übersicht Gesamtergebnis Gemeinde

3.2.1 Erfolgsrechnung

	Budget 2027		Budget 2026		Rechnung 2025	
Betrieblicher Aufwand	Fr.	7'414'840.00	Fr.	7'611'618.00	Fr.	6'691'062.66
Betrieblicher Ertrag	Fr.	6'643'570.00	Fr.	6'780'164.00	Fr.	6'607'607.87
Ergebnis aus betrieblicher Tätigkeit	**Fr.**	**-771'270.00**	**Fr.**	**-831'454.00**	**Fr.**	**-83'454.79**
Finanzaufwand	Fr.	26'970.00	Fr.	32'970.00	Fr.	13'353.00
Finanzertrag	Fr.	78'230.00	Fr.	86'740.00	Fr.	89'067.30
Ergebnis aus Finanzierung	**Fr.**	**51'260.00**	**Fr.**	**53'770.00**	**Fr.**	**75'714.30**
Operatives Ergebnis	**Fr.**	**-720'010.00**	**Fr.**	**-777'684.00**	**Fr.**	**-7'740.49**
Ausserordentlicher Aufwand	Fr.	0.00	Fr.	0.00	Fr.	0.00
Ausserordentlicher Ertrag	Fr.	21'700.00	Fr.	21'690.00	Fr.	37'863.26
Ausserordentliches Ergebnis	**Fr.**	**21'700.00**	**Fr.**	**21'690.00**	**Fr.**	**37'863.26**
Gesamtergebnis Erfolgsrechnung	**Fr.**	**-698'310.00**	**Fr.**	**-756'084.00**	**Fr.**	**30'122.77**

3.2.2 Investitionsrechnung

	Budget 2027		Budget 2026		Rechnung 2025	
Aktivierte Investitionsausgaben	Fr.	3'240'000.00	Fr.	1'893'000.00	Fr.	1'080'164.51
Passivierte Investitionseinnahmen	Fr.	0.00	Fr.	0.00	Fr.	-439'234.15
Ergebnis Investitionsrechnung (Nettoinvestitionen)	**Fr.**	**3'240'000.00**	**Fr.**	**1'893'000.00**	**Fr.**	**640'930.36**

3.2.3 Finanzierungsergebnis

		Budget 2027	Budget 2026	Rechnung 2025
Ergebnis Gesamthaushalt	90	Fr. -698'310.00	Fr. -756'084.00	Fr. 30'122.77
Abschreibungen VV	33 +	Fr. 593'180.00	Fr. 539'070.00	Fr. 404'953.80
Einlagen in Fonds und SF	35 +	Fr. 230'580.00	Fr. 230'400.00	Fr. 230'581.00
Entnahmen aus Fonds und SF	45 -	Fr. -84'100.00	Fr. -60'000.00	Fr. -35'845.55
WB Darlehen VV	364 +	Fr. 0.00	Fr. 0.00	Fr. 0.00
WB Beteiligungen VV	365 +	Fr. 0.00	Fr. 0.00	Fr. 0.00
Abschreibungen in Investitionsbeiträge	366 +	Fr. 0.00	Fr. 0.00	Fr. 0.00
Einlagen in das EK	389 +	Fr. 0.00	Fr. 0.00	Fr. 0.00
Aufwertung FV	4490 -	Fr. 0.00	Fr. 0.00	Fr. 0.00
Entnahmen aus EK	489 -	Fr. -21'700.00	Fr. -21'600.00	Fr. -37'863.26
Selbstfinanzierung		**Fr. 19'650.00**	**Fr. -68'214.00**	**Fr. 591'948.76**
Ergebnis Investitionsrechnung (Ziff. 3.2.2)		Fr. 3'240'000.00	Fr. 1'893'000.00	Fr. 640'930.36
Finanzierungsergebnis [1]		**Fr. -3'220'350.00**	**Fr. -1'961'214.00**	**Fr. -48'981.60**

[1] *+ = Finanzierungsüberschuss / - = Finanzierungsfehlbetrag*

Der Finanzierungsfehlbetrag muss mit Fremdmitteln gedeckt werden, sofern er nicht mit anderweitigen Einnahmen finanziert werden kann.

3.3 Ergebnis allgemeiner Haushalt

	Budget 2027	Budget 2026	Rechnung 2025
Betrieblicher Aufwand	Fr. 5'179'180.00	Fr. 5'007'608.00	Fr. 4'616'332.30
Betrieblicher Ertrag	Fr. 4'561'680.00	Fr. 4'544'304.00	Fr. 4'448'149.96
Ergebnis aus betrieblicher Tätigkeit	**Fr. -617'500.00**	**Fr. -463'304.00**	**Fr. -168'182.34**
Finanzaufwand	Fr. 26'490.00	Fr. 31'540.00	Fr. 12'877.80
Finanzertrag	Fr. 71'050.00	Fr. 74'960.00	Fr. 81'412.95
Ergebnis aus Finanzierung	**Fr. 44'560.00**	**Fr. 43'420.00**	**Fr. 68'535.15**
Operatives Ergebnis	**Fr. -572'940.00**	**Fr. -419'884.00**	**Fr. -99'647.19**
Ausserordentlicher Aufwand	Fr. 0.00	Fr. 0.00	Fr. 0.00
Ausserordentlicher Ertrag	Fr. 21'700.00	Fr. 21'600.00	Fr. 37'863.26
Ausserordentliches Ergebnis	**Fr. 21'700.00**	**Fr. 21'600.00**	**Fr. 37'863.26**
Gesamtergebnis Erfolgsrechnung	**Fr. -551'240.00**	**Fr. -398'284.00**	**Fr. -61'783.93**

In diesem Ergebnis werden die Spezialfinanzierungen nicht berücksichtigt, da die Ergebnisse mit dem entsprechenden Verpflichtungskonto verrechnet werden können. Dieses Ergebnis entspricht somit dem Jahresabschluss des Allgemeinen Haushalts.

Der ausserordentliche Ertrag ist auf die Auflösung der Spezialfinanzierung «Übertragung Verwaltungsvermögen an Altersheim Leimatt AG» und die Auflösung der Neubewertungsreserve zurückzuführen. Gemäss Art. 85a Abs. 5 Bst. d der Gemeindeverordnung des Kantons Bern darf die Spezialfinanzierung «Übertragung Verwaltungsvermögen an Altersheim Leimatt AG» nach Ablauf von fünf Jahren aufgelöst werden. Die Auflösung findet über 16 Jahre statt.

3.4 Ergebnis Spezialfinanzierung Wasserversorgung

	Budget 2027	Budget 2026	Rechnung 2025
Betrieblicher Aufwand	Fr. 240'750.00	Fr. 267'570.00	Fr. 211'696.75
Betrieblicher Ertrag	Fr. 161'000.00	Fr. 137'300.00	Fr. 141'647.75
Ergebnis aus betrieblicher Tätigkeit	**Fr. -79'750.00**	**Fr. -130'270.00**	**Fr. -70'049.00**
Finanzaufwand	Fr. 0.00	Fr. 0.00	Fr. 0.00
Finanzertrag	Fr. 250.00	Fr. 900.00	Fr. 533.75
Ergebnis aus Finanzierung	**Fr. 250.00**	**Fr. 900.00**	**Fr. 533.75**
Operatives Ergebnis	**Fr. -79'500.00**	**Fr. -129'370.00**	**Fr. -69'515.25**
Ausserordentlicher Aufwand	Fr. 0.00	Fr. 0.00	Fr. 0.00
Ausserordentlicher Ertrag	Fr. 0.00	Fr. 0.00	Fr. 0.00
Ausserordentliches Ergebnis	Fr. 0.00	Fr. 0.00	Fr. 0.00
Gesamtergebnis Erfolgsrechnung	**Fr. -79'500.00**	**Fr. -129'370.00**	**Fr. -69'515.25**

Der Aufwandüberschuss von Fr. 79'500.00 kann voraussichtlich nicht durch die Entnahme aus dem Rechnungsausgleich (Eigenkapital der Wasserversorgung) gedeckt werden, da das budgetierte Ergebnis vom Jahr 2026 bereits sämtliches Eigenkapital aufgebraucht hat.

3.5 Ergebnis Spezialfinanzierung Abwasserentsorgung

	Budget 2027	Budget 2026	Rechnung 2025
Betrieblicher Aufwand	Fr. 382'020.00	Fr. 378'320.00	Fr. 309'805.07
Betrieblicher Ertrag	Fr. 287'200.00	Fr. 307'700.00	Fr. 295'036.50
Ergebnis aus betrieblicher Tätigkeit	**Fr. -94'820.00**	**Fr. -70'620.00**	**Fr. -14'768.57**
Finanzaufwand	Fr. 0.00	Fr. 0.00	Fr. 0.00
Finanzertrag	Fr. 3'250.00	Fr. 7'900.00	Fr. 4'639.30
Ergebnis aus Finanzierung	**Fr. 3'250.00**	**Fr. 7'900.00**	**Fr. 4'639.30**
Operatives Ergebnis	**Fr. -91'570.00**	**Fr. -62'720.00**	**Fr. -10'129.27**
Ausserordentlicher Aufwand	Fr. 0.00	Fr. 0.00	Fr. 0.00
Ausserordentlicher Ertrag	Fr. 0.00	Fr. 0.00	Fr. 0.00
Ausserordentliches Ergebnis	Fr. 0.00	Fr. 0.00	Fr. 0.00
Gesamtergebnis Erfolgsrechnung	**Fr. -91'570.00**	**Fr. -62'720.00**	**Fr. -10'129.27**

Der Aufwandüberschuss von Fr. 91'570.00 kann voraussichtlich durch die Entnahme aus dem Rechnungsausgleich (Eigenkapital der Abwasserentsorgung) gedeckt werden, da noch genügend Eigenkapital vorhanden ist.

3.6 Ergebnis Spezialfinanzierung Abfallentsorgung

	Budget 2027	Budget 2026	Rechnung 2025
Betrieblicher Aufwand	Fr. 127'740.00	Fr. 123'480.00	Fr. 113'783.82
Betrieblicher Ertrag	Fr. 105'100.00	Fr. 105'200.00	Fr. 103'090.02
Ergebnis aus betrieblicher Tätigkeit	**Fr. -22'640.00**	**Fr. -18'280.00**	**Fr. -10'693.80**
Finanzaufwand	Fr. 0.00	Fr. 0.00	Fr. 0.00
Finanzertrag	Fr. 220.00	Fr. 580.00	Fr. 233.70
Ergebnis aus Finanzierung	**Fr. 220.00**	**Fr. 580.00**	**Fr. 233.70**
Operatives Ergebnis	**Fr. -22'420.00**	**Fr. -17'700.00**	**Fr. -10'460.10**
Ausserordentlicher Aufwand	Fr. 0.00	Fr. 0.00	Fr. 0.00
Ausserordentlicher Ertrag	Fr. 0.00	Fr. 0.00	Fr. 0.00
Ausserordentliches Ergebnis	**Fr. 0.00**	**Fr. 0.00**	**Fr. 0.00**
Gesamtergebnis Erfolgsrechnung	**Fr. -22'420.00**	**Fr. -17'700.00**	**Fr. -10'460.10**

Der Aufwandüberschuss von Fr. 22'420.00 kann voraussichtlich durch die Entnahme aus dem Rechnungsausgleich (Eigenkapital der Abfallentsorgung) gedeckt werden.

3.7 Ergebnis weitere gebührenfinanzierte Spezialfinanzierungen

3.7.1 Ergebnis Spezialfinanzierung Grabpflegefonds

	Budget 2027	Budget 2026	Rechnung 2025
Betrieblicher Aufwand	Fr. 10'700.00	Fr. 7'000.00	Fr. 6'104.25
Betrieblicher Ertrag	Fr. 3'000.00	Fr. 3'000.00	Fr. 4'024.00
Ergebnis aus betrieblicher Tätigkeit	**Fr. -7'700.00**	**Fr. -4'000.00**	**Fr. -2'080.25**
Finanzaufwand	Fr. 0.00	Fr. 0.00	Fr. 0.00
Finanzertrag	Fr. 200.00	Fr. 530.00	Fr. 205.75
Ergebnis aus Finanzierung	**Fr. 200.00**	**Fr. 530.00**	**Fr. 205.75**
Operatives Ergebnis	**Fr. -7'500.00**	**Fr. -3'470.00**	**Fr. -1'874.50**
Ausserordentlicher Aufwand	Fr. 0.00	Fr. 0.00	Fr. 0.00
Ausserordentlicher Ertrag	Fr. 0.00	Fr. 0.00	Fr. 0.00
Ausserordentliches Ergebnis	**Fr. 0.00**	**Fr. 0.00**	**Fr. 0.00**
Gesamtergebnis Erfolgsrechnung	**Fr. -7'500.00**	**Fr. -3'470.00**	**Fr. 1'874.50**

Die Spezialfinanzierung Grabunterhalt ist für die Deckung der Unterhaltskosten der ihr anvertrauten Gräber. Diese Gräber werden gegen Entrichtung einer einmaligen Gebühr während der ordentlichen Grabesruhe von 25 Jahren unterhalten. Der Aufwandüberschuss von Fr. 7'500.00 kann voraussichtlich durch die Entnahme aus der Spezialfinanzierung Grabpflegefonds gedeckt werden.

3.7.2 Ergebnis Spezialfinanzierung Forstwirtschaft (Gemeindewald)

	Budget 2027	Budget 2026	Rechnung 2025
Betrieblicher Aufwand	Fr. 37'490.00	Fr. 35'250.00	Fr. 25'640.20
Betrieblicher Ertrag	Fr. 35'020.00	Fr. 31'000.00	Fr. 25'680.80
Ergebnis aus betrieblicher Tätigkeit	**Fr. -2'470.00**	**Fr. -4'250.00**	**Fr. 40.60**
Finanzaufwand	Fr. 0.00	Fr. 0.00	Fr. 0.00
Finanzertrag	Fr. 560.00	Fr. 1'400.00	Fr. 515.30
Ergebnis aus Finanzierung	**Fr. 560.00**	**Fr. 1'400.00**	**Fr. 515.30**
Operatives Ergebnis	**Fr. -1'910.00**	**Fr. -2'850.00**	**Fr. 555.90**
Ausserordentlicher Aufwand	Fr. 0.00	Fr. 0.00	Fr. 0.00
Ausserordentlicher Ertrag	Fr. 0.00	Fr. 0.00	Fr. 0.00
Ausserordentliches Ergebnis	**Fr. 0.00**	**Fr. 0.00**	**Fr. 0.00**
Gesamtergebnis Erfolgsrechnung	**Fr. -1'910.00**	**Fr. -2'850.00**	**Fr. 555.90**

Der Aufwandüberschuss von Fr. 1'910.00 kann voraussichtlich durch die Entnahme aus der Spezialfinanzierung Gemeindewald gedeckt werden.

3.7.3 Ergebnis Spezialfinanzierung Elektrizitätsversorgung

	Budget 2027	Budget 2026	Rechnung 2025
Betrieblicher Aufwand	Fr. 1'436'960.00	Fr. 1'792'390.00	Fr. 1'407'700.27
Betrieblicher Ertrag	Fr. 1'490'570.00	Fr. 1'651'660.00	Fr. 1'589'978.84
Ergebnis aus betrieblicher Tätigkeit	**Fr. 53'610.00**	**Fr. -140'730.00**	**Fr. 182'278.57**
Finanzaufwand	Fr. 100.00	Fr. 1'000.00	Fr. 121.05
Finanzertrag	Fr. 2'250.00	Fr. 20.00	Fr. 1'076.55
Ergebnis aus Finanzierung	**Fr. 2'150.00**	**Fr. -980.00**	**Fr. 955.50**
Operatives Ergebnis	**Fr. 55'760.00**	**Fr. -141'710.00**	**Fr. 183'234.07**
Ausserordentlicher Aufwand	Fr. 0.00	Fr. 0.00	Fr. 0.00
Ausserordentlicher Ertrag	Fr. 0.00	Fr. 0.00	Fr. 0.00
Ausserordentliches Ergebnis	**Fr. 0.00**	**Fr. 0.00**	**Fr. 0.00**
Gesamtergebnis Erfolgsrechnung	**Fr. 55'760.00**	**Fr. -141'710.00**	**Fr. 183'234.07**

Der Ertragsüberschuss von Fr. 55'760.00 wird in den Rechnungsausgleich (Eigenkapital der Elektrizitätsversorgung) eingelegt.

3.7.4 Ergebnis Spezialfinanzierung Allmendgärten

	Budget 2027		Budget 2026		Rechnung 2025	
Betrieblicher Aufwand	Fr.	0.00	Fr.	0.00	Fr.	0.00
Betrieblicher Ertrag	Fr.	0.00	Fr.	0.00	Fr.	0.00
Ergebnis aus betrieblicher Tätigkeit	**Fr.**	**0.00**	**Fr.**	**0.00**	**Fr.**	**0.00**
Finanzaufwand	Fr.	380.00	Fr.	430.00	Fr.	354.15
Finanzertrag	Fr.	450.00	Fr.	450.00	Fr.	450.00
Ergebnis aus Finanzierung	**Fr.**	**70.00**	**Fr.**	**20.00**	**Fr.**	**95.85**
Operatives Ergebnis	**Fr.**	**70.00**	**Fr.**	**20.00**	**Fr.**	**95.85**
Ausserordentlicher Aufwand	Fr.	0.00	Fr.	0.00	Fr.	0.00
Ausserordentlicher Ertrag	Fr.	0.00	Fr.	0.00	Fr.	0.00
Ausserordentliches Ergebnis	**Fr.**	**0.00**	**Fr.**	**0.00**	**Fr.**	**0.00**
Gesamtergebnis Erfolgsrechnung	**Fr.**	**70.00**	**Fr.**	**20.00**	**Fr.**	**95.85**

Der Ertragsüberschuss von Fr. 70.00 wird in die Spezialfinanzierung Allmendgärten eingelegt.

4 Erfolgsrechnung

4.1 Zusammenzug Gliederung nach Sachgruppen Erfolgsrechnung

			Budget 2027		Budget 2026		Rechnung 2025	
	Sachgruppe		**Aufwand**	**Ertrag**	**Aufwand**	**Ertrag**	**Aufwand**	**Ertrag**
3	**AUFWAND**							
30	Personalaufwand	Fr.	1'111'990.00		1'021'385.00		1'023'433.60	
31	Sach- und übriger Betriebsaufwand	Fr.	2'410'110.00		2'730'640.00		2'027'564.93	
33	Abschreibungen VV	Fr.	593'180.00		539'070.00		404'953.80	
34	Finanzaufwand	Fr.	26'970.00		32'970.00		13'353.00	
35	Einlagen in Fonds Und SF	Fr.	230'580.00		230'400.00		230'581.00	
36	Transferaufwand	Fr.	3'032'110.00		3'019'493.00		2'945'690.53	
38	Ausserordl. Aufwand	Fr.	0.00		0.00		0.00	
39	Int. Verrechnungen	Fr.	36'870.00		70'630.00		58'838.80	
	TOTAL AUFWAND	**Fr.**	**7'441'810.00**		**7'644'588.00**		**6'704'415.66**	
4	**ERTRAG**							
40	Fiskalertrag	Fr.		2'570'480.00		2'517'018.00		2'564'599.05
42	Entgelte	Fr.		2'239'800.00		2'403.590.00		2'358'249.51
43	Verschiedene Erträge	Fr.		0.00		0.00		0.00
44	Finanzertrag	Fr.		78'230.00		86'740.00		89'067.30
45	Entnahmen aus Fonds und SF	Fr.		84'100.00		60'000.00		35'845.55
46	Transferertrag	Fr.		1'712'320.00		1'728'176.00		1'590'074.96
48	Ausserordl. Ertrag	Fr.		21'700.00		21'600.00		37'863.26
49	Int. Verrechnungen	Fr.		36'870.00		71'380.00		58'838.80
	TOTAL ERTRAG	**Fr.**		**6'743'500.00**		**6'888'504.00**		**6'734'538.43**
9	**ABSCHLUSS**							
90	Abschluss ER	Fr.	94'260.00	792'570.00	67'280.00	823'364.00	308'115.75	277'992.98
	ABSCHLUSSKONTEN	**Fr.**	**94'260.00**	**792'570.00**	**67'280.00**	**823'364.00**	**308'115.75**	**277'992.98**

4.2 Zusammenzug Erfolgsrechnung nach funktionaler Gliederung

			Budget 2027		Budget 2026		Rechnung 2025	
	Funktion		**Aufwand**	**Ertrag**	**Aufwand**	**Ertrag**	**Aufwand**	**Ertrag**
0	Allgemeine Verwaltung	Fr.	666'720.00	89'810.00	704'893.00	126'990.00	647'521.14	147'292.05
	Nettoergebnis	**Fr.**		**576'910.00**		**577'903.00**		**500'229.09**
1	Öffentliche Ordnung, Sicherheit, Verteidigung	Fr.	233'700.00	98'150.00	218'415.00	104'650.00	166'318.84	84'403.00
	Nettoergebnis	**Fr.**		**135'550.00**		**113'765.00**		**81'915.84**
2	Bildung	Fr.	1'481'840.00	77'630.00	1'487'820.00	141'270.00	1'438'102.72	86'490.04
	Nettoergebnis	**Fr.**		**1'404'210.00**		**1'346'550.00**		**1'351'612.68**
3	Kultur, Sport, Freizeit	Fr.	37'330.00	3'200.00	62'080.00	7'200.00	35'411.50	17'964.80
	Nettoergebnis	**Fr.**		**34'130.00**		**54'880.00**		**17'446.70**
4	Gesundheit	Fr.	11'170.00	21'700.00	6'680.00	21'600.00	5'056.10	21'692.95
	Nettoergebnis	**Fr.**	**10'530.00**		**14'920.00**		**16'636.85**	
5	Soziale Sicherheit	Fr.	1'425'300.00	50'100.00	1'353'232.00	50'100.00	1'283'507.88	43'390.07
	Nettoergebnis	**Fr.**		**1'375'200.00**		**1'303'132.00**		**1'240'117.81**
6	Verkehr + Nachrichten-übermittlung	Fr.	769'910.00	97'700.00	699'310.00	98'300.00	610'900.61	79'533.70
	Nettoergebnis	**Fr.**		**672'210.00**		**601'010.00**		**531'366.91**
7	Umweltschutz und Raumordnung	Fr.	892'370.00	813'090.00	939'010.00	859'400.00	815'424.43	780'687.72
	Nettoergebnis	**Fr.**		**79'280.00**		**79'610.00**		**34'736.71**
8	Volkswirtschaft	Fr.	1'613'540.00	1'530'310.00	1'836'220.00	1'828'640.00	1'627'431.99	1'617'251.49
	Nettoergebnis	**Fr.**		**83'230.00**		**7'580.00**		**10'180.50**
9	Finanzen und Steuern	Fr.	404'190.00	4'754'380.00	404'208.00	4'473'718.00	382'856.20	4'133'825.59
	Nettoergebnis	**Fr.**	**4'350'190.00**		**4'069'510.00**		**3'750'969.39**	

5 Investitionsrechnung

5.1 Zusammenzug Investitionsrechnung nach funktionaler Gliederung

			Budget 2027		Budget 2026		Rechnung 2025	
	Funktion		**Aufwand**	**Ertrag**	**Aufwand**	**Ertrag**	**Aufwand**	**Ertrag**
0	Allgemeine Verwaltung	Fr.	80'000.00	0.00	80'000.00	0.00	0.00	0.00
	Nettoergebnis	**Fr.**		**80'000.00**		**80'000.00**		**0.00**
1	Öffentliche Ordnung, Sicherheit, Verteidigung	Fr.	85'000.00	45'000.00	85'000.00	0.00	103'000.00	23'900.00
	Nettoergebnis	**Fr.**		**40'000.00**		**85'000.00**		**79'100.00**
2	Bildung	Fr.	478'000.00	0.00	228'000.00	0.00	68'701.10	0.00
	Nettoergebnis	**Fr.**		**478'000.00**		**228'000.00**		**68'701.10**
3	Kultur, Sport, Freizeit	Fr.	0.00	0.00	0.00	0.00	0.00	0.00
	Nettoergebnis	**Fr.**		**0.00**		**0.00**		**0.00**
4	Gesundheit	Fr.	0.00	0.00	0.00	0.00	0.00	0.00
	Nettoergebnis	**Fr.**		**0.00**		**0.00**		**0.00**
5	Soziale Sicherheit	Fr.	0.00	0.00	0.00	0.00	0.00	0.00
	Nettoergebnis	**Fr.**		**0.00**		**0.00**		**0.00**
6	Verkehr + Nachrichten-übermittlung	Fr.	475'000.00	250'000.00	772'500.00	0.00	528'506.55	284'634.15
	Nettoergebnis	**Fr.**		**225'000.00**		**772'500.00**		**243'872.40**
7	Umweltschutz und Raumordnung	Fr.	460'000.00	0.00	392'500.00	0.00	316'606.60	67'000.00
	Nettoergebnis	**Fr.**		**460'000.00**		**392'500.00**		**249'606.60**
8	Volkswirtschaft	Fr.	1'957'000.00	0.00	335'000.00	0.00	63'350.26	63'700.00
	Nettoergebnis	**Fr.**		**1'957'000.00**		**335'000.00**	**349.74**	
9	Finanzen und Steuern	Fr.	0.00	3'240'000.00	0.00	1'893'000.00	439'234.15	1'080'164.51
	Nettoergebnis	**Fr.**	**3'240'000.00**		**1'893'000.00**		**640'930.36**	

6 Eigenkapitalnachweis

Der Eigenkapitalnachweis zeigt die Ursachen der Veränderung des Eigenkapitals. Aus der Neubewertung des Finanzvermögens können sich Bewertungsreserven-Veränderungen ergeben.

6.1 Auswertungen

Nachweis über das voraussichtliche Eigenkapital:

Konto	Bezeichnung		Eigenkapital per	Voraussichtliche Veränderung (+/-)	Voraussichtliche Veränderung (+/-)	Voraussichtliches Eigenkapital per
			01.01.2026	Budget 2026	Budget 2027	31.12.2027
29	**Eigenkapital**	**Fr.**	**10'626'002.31**	**-615'264.00**	**-582'030.00**	**9'428'708.31**
290	**Verpflichtungen (+) bzw. Vorschüsse (-) SF**	**Fr.**	**3'891'575.40**	**-379'400.00**	**-168'770.00**	**3'343'405.40**
29000.01	SF Feuerwehr einseitig	Fr.	0.00	0.00	0.00	0.00
29001.11	SF Wasserversorgung	Fr.	118'469.09	-129'370.00	-79'500.00	-90'400.91
29002.21	SF Abwasserentsorgung	Fr.	633'327.35	-62'720.00	-91'570.00	479'037.35
29003.31	SF Abfallentsorgung	Fr.	73'824.12	-17'700.00	-22'420.00	33'704.12
29004.41	SF Elektrizität	Fr.	2'672'828.25	-141'710.00	55'760.00	2'586'878.25
29005.01	SF Rückstellung Übertragung VV [1]	Fr.	130'158.13	-21'600.00	-21'700.00	86'858.13
29006.01	SF Grabpflegefonds	Fr.	72'947.54	-3'470.00	-7'500.00	61'977.54
29006.02	SF Allmendgärten	Fr.	2'083.90	20.00	70.00	2'173.90
29006.03	SF Gemeindewald	Fr.	187'937.02	-2'850.00	-1'910.00	183'177.02
293	**Vorfinanzierungen**	**Fr.**	**1'968'606.45**	**162'400.00**	**137'980.00**	**2'268'986.45**
29300.01	SF periodengerechte Abgrenzung LA Sozialhilfe	Fr.	0.00	0.00	0.00	0.00
29301.11	Wasserversorgung Werterhalt	Fr.	724'024.50	113'300.00 -30'000.00	113'320.00 -29'900.00	890'744.50
29302.21	Abwasserentsorgung Werterhalt	Fr.	1'244'581.95	109'100.00 -30'000.00	108'760.00 -54'200.00	1'378'241.95
294	**Reserven**	**Fr.**	**1'115'824.04**	**-1'115'824.04**	**0.00**	**0.00**
29400.01	Zusätzliche Abschreibungen	Fr.	1'115'824.04	-1'115'824.04	0.00	0.00
296	**Neubewertungsreserve FV**	**Fr.**	**13'689.47**	**0.00**	**0.00**	**13'689.47**
29600.01	Neubewertungsreserve FV	Fr.	0.00	0.00	0.00	0.00
29601.01	Schwankungsreserve	Fr.	13'689.47	0.00	0.00	13'689.47
299	**Bilanzüberschuss/-fehlbetrag**	**Fr.**	**3'636'306.95**	**+1'115'824.04 -398'264.00**	**-551'240.00**	**3'802'626.99**

[1] *Altersheim Leimatt AG*

6.2 Kommentare zu den Auswertungen

6.2.1 Verpflichtungen bzw. Vorschüsse gegenüber Spezialfinanzierungen (SG 290)

Alle Spezialfinanzierungen – ausser der Wasserversorgung – verfügen über genügend Eigenkapital. Bei der Wasserversorgung ist das Eigenkapital voraussichtlich bereits im Jahr 2026 aufgebraucht. Per 01.01.2026 traten das neue Wasserversorgungsreglement und die Wasserversorgungsverordnung in Kraft. Die Gebühren wurden erhöht und eine Grundgebühr analog der Kehrichtgrundgebühr eingeführt. Dadurch wird der Rechnungsausgleich zwar entlastet, vorliegendes Budget rechnet jedoch immer noch mit einem Aufwandüberschuss. Die definitiven Ergebnisse des Jahres 2026 wird zeigen, ob weitere Massnahmen notwendig sind. Auch die Spezialfinanzierung Abfallentsorgung sollte im Auge behalten werden, da der Bestand an Eigenkapital kontinuierlich sinkt und bei gleichbleibender Entwicklung in Jahren aufgebraucht sein wird.

6.2.2 Vorfinanzierungen (SG 293)

Der Anfangsbestand der Werterhaltung Wasser und Abwasser beträgt per 01.01.2026 total Fr. 1'968'606.45. Aufgrund der Einlagen und den Entnahmen in den Jahren 2026 und 2027 beträgt der Endbestand per 31.12.2027 total Fr. 2'268'986.45 (Veränderung + Fr. 300'380.00).

6.2.3 Reserven – zusätzliche Abschreibungen (SG 294)

Per 01.01.2026 wurden die Reserven per Gesetzt zu Gunsten des Bilanzüberschusses aufgehoben. Dies wurde im Eigenkapitalnachweis entsprechend abgebildet.

6.2.4 Neubewertungsreserve (SG 296)

Die Neubewertungsreserve wurde mit dem Jahresabschluss 2025 vollständig aufgelöst. Ab dem Jahr 2026 fällt also die Auflösung weg.

6.2.5 Bilanzüberschuss/ -fehlbetrag (SG 299)

Die Veränderung entspricht den Ergebnissen des allgemeinen Haushalts aus den Jahren 2026 und 2027. Zusätzlich kommt die Auflösung der Reserven (SG 294) per 01.01.2026 zu Gunsten des Bilanzüberschusses (SG 299) von Fr. 1'115'824.04 hinzu. Voraussichtlich resultiert per 31.12.2027 ein Bilanzüberschuss von Fr. 3'802'626.99 (+ Fr. 166'320.04 ggü. 2025).

7 Antrag des Gemeinderates

a) Genehmigung Steueranlage für die Gemeindesteuern von 1.79 Einheiten
b) Genehmigung Steueranlage für die Liegenschaftssteuern von 1.20 ‰ des amtlichen Wertes
c) Genehmigung Ersatzabgabe Feuerwehr: von 5% des Kantonssteuerbetrages, minimal Fr. 25.00, maximal Fr. 450.00
d) Genehmigung Budget 2027 bestehend aus:

Gesamthaushalt		
Aufwand	Fr.	7'441'810.00
Ertrag	Fr.	6'743'500.00
Aufwandüberschuss	**Fr.**	**698'310.00**

davon

Allgemeiner Haushalt		
Aufwand	Fr.	5'205'670.00
Ertrag	Fr.	4'654'430.00
Aufwandüberschuss	**Fr.**	**551'240.00**

Grabunterhalt		
Aufwand	Fr.	10'700.00
Ertrag	Fr.	3'200.00
Aufwandüberschuss	**Fr.**	**7'500.00**

Wasserversorgung		
Aufwand	Fr.	240'750.00
Ertrag	Fr.	161'250.00
Aufwandüberschuss	**Fr.**	**79'500.00**

Forstwirtschaft		
Aufwand	Fr.	37'490.00
Ertrag	Fr.	35'580.00
Aufwandüberschuss	**Fr.**	**1'910.00**

Abwasserentsorgung		
Aufwand	Fr.	382'020.00
Ertrag	Fr.	290'450.00
Aufwandüberschuss	**Fr.**	**91'570.00**

Elektrizitätsversorgung		
Aufwand	Fr.	1'437'060.00
Ertrag	Fr.	1'492'820.00
Ertragsüberschuss	**Fr.**	**55'760.00**

Abfallentsorgung		
Aufwand	Fr.	127'740.00
Ertrag	Fr.	105'320.00
Aufwandüberschuss	**Fr.**	**22'420.00**

Allmendgärten		
Aufwand	Fr.	380.00
Ertrag	Fr.	450.00
Ertragsüberschuss	**Fr.**	**70.00**

Der Gemeindeversammlung wird beantragt, das Budget zu genehmigen.

Eriswil, 15. Oktober 2026

Einwohnergemeinde Eriswil

Die Präsidentin	Die Sekretärin	Die Finanzverwalterin
Sonja Straumann	Irene Zahno	Sabrina Ingold

8 Genehmigung Budget

Die Gemeindeversammlung der Einwohnergemeinde Eriswil hat das Budget 2027 am 2. Dezember 2026 gemäss dem vorstehenden Antrag des Gemeinderates vom 15. Oktober 2026 genehmigt.

Eriswil, 2. Dezember 2026

Einwohnergemeinde Eriswil

Die Präsidentin	Die Sekretärin
Sonja Straumann	Irene Zahno

9 Anhang zum Vorbericht

Konto	Erfolgsrechnung Funktionale Gliederung ER	Budget 2027		Budget 2026		Rechnung 2025	
0	**Allgemeine Verwaltung**	**666'720.00**	**89'810.00**	**704'893.00**	**126'990.00**	**647'521.14**	**147'292.05**
01	**Legislative und Exekutive**	**81'020.00**		**81'860.00**		**67'484.40**	
011	**Legislative**	**19'510.00**		**19'480.00**		**11'634.95**	
0110	**Legislative**	**19'510.00**		**19'480.00**		**11'634.95**	
	Netto Aufwand		19'510.00		19'480.00		11'634.95
0110.3000.01	Löhne, Tag- und Sitzungsgelder an Behörden und Kommissionen	1'950.00		1'800.00		823.15	
0110.3050.01	AG-Beiträge AHV, IV, EO, ALV, Verwaltungskosten	130.00		50.00		6.90	
0110.3053.01	AG-Beiträge an Unfallversicherungen	10.00		30.00		2.10	
0110.3054.01	AG-Beiträge an Familienausgleichskasse	30.00		20.00		1.60	
0110.3055.01	AG-Beiträge an Krankentaggeldversicherungen	10.00		10.00		0.30	
0110.3102.01	Drucksachen, Publikationen	1'500.00		1'600.00		1'345.85	
0110.3109.01	Übriger Material- und Warenaufwand	1'500.00		1'800.00			
0110.3130.01	Dienstleistungen Dritter Porto, Kommunikation etc.	8'600.00		8'400.00		4'212.20	
0110.3132.01	Honorare externe Berater (Revisionsstelle)	5'500.00		5'500.00		4'972.60	
0110.3158.01	Unterhalt immaterielle Anlagen (Support/Software)	280.00		270.00		270.25	
012	**Exekutive**	**61'510.00**		**62'380.00**		**55'849.45**	
0120	**Exekutive**	**61'510.00**		**62'380.00**		**55'849.45**	
	Netto Aufwand		61'510.00		62'380.00		55'849.45
0120.3000.01	Löhne, Tag- und Sitzungsgelder an Behörden und Kommissionen	40'100.00		40'300.00		38'000.00	
0120.3050.01	AG-Beiträge AHV, IV, EO, ALV, Verwaltungskosten	2'600.00		3'250.00		1'864.30	
0120.3052.01	AG-Beiträge an Pensionskassen	650.00				466.25	
0120.3053.01	AG-Beiträge an Unfallversicherungen	60.00		80.00		63.00	
0120.3054.01	AG-Beiträge an Familienausgleichskasse	600.00		750.00		431.95	
0120.3090.01	Aus- und Weiterbildung des Personals	300.00		300.00		175.00	
0120.3099.01	Übriger Personalaufwand	2'200.00		2'700.00		1'262.35	
0120.3170.01	Reisekosten und Spesen	11'000.00		11'000.00		10'762.80	
0120.3199.01	Übriger Betriebsaufwand (Ratskredit)	4'000.00		4'000.00		2'823.80	
02	**Allgemeine Dienste**	**585'700.00**	**89'810.00**	**623'033.00**	**126'990.00**	**580'036.74**	**147'292.05**
022	**Allgemeine Dienste**	**536'630.00**	**47'930.00**	**562'073.00**	**76'050.00**	**547'583.74**	**103'742.65**
0220	**Allgemeine Dienste**	**536'630.00**	**47'930.00**	**562'073.00**	**76'050.00**	**547'583.74**	**103'742.65**
	Netto Aufwand		488'700.00		486'023.00		443'841.09
0220.3000.01	Löhne, Tag- und Sitzungsgelder an Behörden und Kommissionen	120.00		160.00		180.00	
0220.3010.01	Löhne des Verwaltungs- und Betriebspersonals	322'800.00		354'818.00		395'007.25	
0220.3010.09	Löhne des Verwaltungs- und Betriebspersonals					-17'384.60	
0220.3050.01	AG-Beiträge AHV, IV, EO, ALV, Verwaltungskosten	19'700.00		22'210.00		24'380.45	
0220.3052.01	AG-Beiträge an Pensionskassen	15'900.00		13'400.00		13'888.35	
0220.3053.01	AG-Beiträge an Unfallversicherungen	2'100.00		2'395.00		2'929.85	
0220.3054.01	AG-Beiträge an Familienausgleichskasse	4'510.00		5'180.00		5'612.90	
0220.3055.01	AG-Beiträge an Krankentaggeldversicherungen	960.00		1'030.00		1'123.85	
0220.3090.01	Aus- und Weiterbildung des Personals	10'200.00		4'600.00		4'775.00	
0220.3091.01	Personalwerbung	1'500.00		1'500.00		2'051.25	
0220.3099.01	Übriger Personalaufwand	900.00		2'500.00		677.55	
0220.3100.01	Büromaterial	2'000.00		2'400.00		2'311.80	
0220.3102.01	Drucksachen, Publikationen	3'800.00		4'750.00		4'529.25	
0220.3103.01	Fachliteratur, Zeitschriften	630.00		630.00		620.00	
0220.3110.01	Büromöbel und Geräte	1'400.00		500.00			

Konto	Erfolgsrechnung Funktionale Gliederung ER	Budget 2027		Budget 2026		Rechnung 2025	
0220.3113.01	Hardware EDV	1'500.00		1'500.00		28.30	
0220.3118.01	Immaterielle Anlagen (Lizenzen)	34'600.00		3'200.00		20'854.40	
0220.3120.01	Ver- und Entsorgung Liegenschaften Verwaltungsvermögen			250.00			
0220.3130.01	Dienstleistungen Dritter Porto, Kommunikation etc.	11'000.00		11'300.00		10'643.04	
0220.3130.02	Mitglieder und Verbandsbeiträge	5'400.00		5'350.00		5'494.20	
0220.3130.03	Ausbildung Lernende	2'600.00		1'800.00		1'705.00	
0220.3132.01	Honorare externe Berater/Gutachter/Fachexperten etc.	25'000.00		20'000.00		12'057.45	
0220.3134.01	Sachversicherungsprämien	3'460.00		2'600.00		2'559.60	
0220.3139.01	Lehrlingsprüfungen	400.00					
0220.3150.01	Unterhalt Büromöbel und -geräte	1'350.00		500.00			
0220.3153.01	Informatik-Unterhalt (Hardware)	16'000.00		16'000.00			
0220.3158.01	Unterhalt immaterielle Anlagen (Support/Software)	5'500.00		40'300.00		26'887.70	
0220.3161.01	Mieten, Benützungskosten Anlagen	3'000.00		5'200.00		2'815.00	
0220.3170.01	Reisekosten und Spesen	2'300.00		2'300.00		2'226.00	
0220.3181.01	Tatsächliche Forderungsverluste	500.00		200.00		300.00	
0220.3320.01	Planmässige Abschreibungen immaterielle Anlagen	16'000.00		12'000.00			
0220.3611.01	Entschädigungen an Kantone und Konkordate	21'500.00		23'500.00		21'310.15	
0220.4240.01	Benützungsgebühren und Dienstleistungen		7'200.00		5'000.00		6'342.50
0220.4250.01	Verkäufe		300.00		300.00		361.40
0220.4260.01	Rückerstattungen und Kostenbeteiligungen Dritter		500.00		400.00		8'179.45
0220.4270.01	Bussen		1'000.00				
0220.4611.01	Entschädigungen von Kantonen und Konkordaten		2'200.00		2'200.00		2'082.00
0220.4612.01	Entschädigungen von Gemeinden und Gemeindeverbänden		36'730.00		37'780.00		58'152.25
0220.4910.01	Interne Verrechnung von Dienstleistungen				30'370.00		28'625.05
029	**Verwaltungsliegenschaften**	**49'070.00**	**41'880.00**	**60'960.00**	**50'940.00**	**32'453.00**	**43'549.40**
0290	**Verwaltungsliegenschaften**	**49'070.00**	**41'880.00**	**60'960.00**	**50'940.00**	**32'453.00**	**43'549.40**
	Netto Aufwand		7'190.00		10'020.00		
	Netto Ertrag					11'096.40	
0290.3010.01	Löhne des Verwaltungs- und Betriebspersonals	10'200.00		9'900.00		10'791.95	
0290.3050.01	AG-Beiträge AHV, IV, EO, ALV, Verwaltungskosten	670.00		640.00		641.90	
0290.3052.01	AG-Beiträge an Pensionskassen	600.00				6.85	
0290.3053.01	AG-Beiträge an Unfallversicherungen	20.00		70.00		16.35	
0290.3054.01	AG-Beiträge an Familienausgleichskasse	160.00		150.00		148.85	
0290.3055.01	AG-Beiträge an Krankentaggeldversicherungen	30.00		30.00		28.45	
0290.3099.01	Übriger Personalaufwand	200.00		400.00		72.20	
0290.3101.01	Betriebs-, Verbrauchsmaterial	500.00		500.00		390.70	
0290.3110.01	Büromöbel und Geräte					103.85	
0290.3120.01	Ver- und Entsorgung Liegenschaften VV	13'000.00		13'000.00		12'614.55	
0290.3134.01	Sachversicherungsprämien	2'700.00		2'500.00		2'203.05	
0290.3137.01	Steuern und Abgaben	110.00		120.00		102.40	
0290.3144.01	Unterhalt Hochbauten, Gebäude (Gemeindehaus)	19'000.00		30'800.00		3'994.25	
0290.3151.01	Unterhalt Apparate, Maschinen, Geräte, Fahrzeuge, Werkzeuge	500.00		750.00		172.45	
0290.3170.01	Reisekosten und Spesen	200.00					
0290.3300.41	Planmässige Abschreibungen Hochbauten	880.00		1'800.00		878.50	
0290.3900.01	Interne Verrechnung von Material- und Warenbezügen	200.00		200.00		200.00	
0290.3910.01	Interne Verrechnung von Dienstleistungen	100.00		100.00		86.70	
0290.4260.01	Rückerstattungen und Kostenbeteiligungen Dritter		8'000.00		8'000.00		9'831.60
0290.4470.01	Pacht- und Mietzinse Liegenschaften VV		33'180.00		41'280.00		33'180.00

Konto	Erfolgsrechnung Funktionale Gliederung ER	Budget 2027		Budget 2026		Rechnung 2025	
0290.4910.01	Interne Verrechnung von Dienstleistungen		700.00		1'660.00		537.80
1	**Öffentliche Ordnung undSicherheit, Verteidigung**	**233'700.00**	**98'150.00**	**218'415.00**	**104'650.00**	**166'318.84**	**84'403.00**
11	**Öffentliche Sicherheit**	**1'500.00**	**400.00**	**1'500.00**	**400.00**	**1'467.40**	**352.00**
111	**Polizei**	**1'500.00**	**400.00**	**1'500.00**	**400.00**	**1'467.40**	**352.00**
1110	**Polizei**	**1'500.00**	**400.00**	**1'500.00**	**400.00**	**1'467.40**	**352.00**
	Netto Aufwand		1'100.00		1'100.00		1'115.40
1110.3631.01	Beiträge an Kantone und Konkordate (Interventionskosten)	1'500.00		1'500.00		1'467.40	
1110.4631.01	Beiträge von Kantonen und Konkordaten		400.00		400.00		352.00
14	**Allgemeines Rechtswesen**	**44'600.00**	**32'200.00**	**42'000.00**	**32'500.00**	**27'228.17**	**15'646.20**
140	**Allgemeines Rechtswesen**	**44'600.00**	**32'200.00**	**42'000.00**	**32'500.00**	**27'228.17**	**15'646.20**
1400	**Allgemeines Rechtswesen**	**44'600.00**	**32'200.00**	**42'000.00**	**32'500.00**	**27'228.17**	**15'646.20**
	Netto Aufwand		12'400.00		9'500.00		11'581.97
1400.3130.01	Gebühren Einwohner- und Fremdenkontrolle	2'000.00		2'500.00		1'876.56	
1400.3130.02	Baubewilligungsgebühren	20'000.00		20'000.00		11'904.00	
1400.3132.01	Honorare externe Berater/Gutachter/Fachexperten etc.	20'500.00		14'500.00		11'060.00	
1400.3132.02	Honorare externe Berater (Baukontrolle)	2'000.00		2'000.00			
1400.3181.01	Tatsächliche Forderungsverluste	100.00		1'000.00		21.81	
1400.3320.91	Planmässige Abschreibungen immaterielle Anlagen			2'000.00		2'365.80	
1400.4210.01	Gebühren Einwohner- und Fremdkontrolle		6'000.00		6'000.00		4'532.70
1400.4210.02	Baubewilligungsgebühren		25'000.00		25'000.00		9'703.50
1400.4210.03	Gebühren für Amtshandlungen		1'000.00		1'300.00		860.00
1400.4260.01	Rückerstattungen und Kostenbeteiligungen Dritter		200.00		200.00		550.00
15	**Feuerwehr**	**158'680.00**	**64'300.00**	**148'890.00**	**70'200.00**	**112'696.77**	**65'902.25**
150	**Feuerwehr**	**158'680.00**	**64'300.00**	**148'890.00**	**70'200.00**	**112'696.77**	**65'902.25**
1500	**Feuerwehr**	**152'570.00**	**64'300.00**	**144'260.00**	**70'200.00**	**110'720.47**	**65'902.25**
	Netto Aufwand		88'270.00		74'060.00		44'818.22
1500.3001.01	Vergütungen an Behörden und Kommissionen	3'000.00		4'500.00		2'820.00	
1500.3010.01	Löhne des Verwaltungs- und Betriebspersonals	9'000.00		9'000.00		7'171.00	
1500.3010.02	Löhne des Verwaltungs- und Betriebspersonals (Sold)	25'000.00		26'000.00		20'364.55	
1500.3050.01	AG-Beiträge AHV, IV, EO, ALV, Verwaltungskosten	2'400.00		300.00		1'083.80	
1500.3053.01	AG-Beiträge an Unfallversicherungen	60.00		50.00		120.10	
1500.3054.01	AG-Beiträge an Familienausgleichskasse	550.00		100.00		250.30	
1500.3090.01	Aus- und Weiterbildung des Personals	12'000.00		11'300.00		8'084.40	
1500.3099.01	Übriger Personalaufwand	2'100.00		2'100.00		1'355.05	
1500.3100.01	Büromaterial	400.00		400.00			
1500.3101.01	Betriebs-, Verbrauchsmaterial	12'290.00		8'050.00		5'446.97	
1500.3102.01	Drucksachen, Publikationen	100.00		200.00		59.00	
1500.3103.01	Fachliteratur, Zeitschriften	230.00		230.00		75.00	
1500.3110.01	Büromöbel und Geräte			1'500.00			
1500.3111.01	Maschinen, Geräte und Fahrzeuge	15'240.00		6'500.00		8'827.95	
1500.3112.01	Kleider, Wäsche, Vorhänge	11'050.00		22'500.00		20'270.50	
1500.3120.01	Ver- und Entsorgung Liegenschaften VV	100.00				19.45	
1500.3130.01	Dienstleistungen Dritter	3'400.00		3'450.00		1'548.32	
1500.3130.02	Mitglieder- und Verbandsbeiträge	1'020.00		970.00		959.30	
1500.3134.01	Sachversicherungsprämien	2'270.00		2'210.00		2'137.85	
1500.3137.01	Steuern und Abgaben	500.00		510.00		489.10	

Konto	Erfolgsrechnung Funktionale Gliederung ER	Budget 2027		Budget 2026		Rechnung 2025	
1500.3143.01	Unterhalt übrige Tiefbauten (Feuerwehrweiher)	11'500.00		1'500.00			
1500.3144.01	Unterhalt Hochbauten, Gebäude (Feuerwehrmagazin)	500.00		500.00			
1500.3151.01	Unterhalt Apparate, Maschinen, Geräte, Fahrzeuge, Werkzeuge	8'660.00		7'310.00		7'214.92	
1500.3158.01	Unterhalt immaterielle Anlagen (Support/Software)	300.00		300.00			
1500.3160.01	Miete und Pacht Liegenschaften	2'820.00		2'820.00		2'820.00	
1500.3161.01	Mieten, Benützungskosten Anlagen	100.00					
1500.3170.01	Reisekosten und Spesen	2'000.00		3'000.00		1'293.45	
1500.3180.01	Wertberichtigungen auf Forderungen			300.00			
1500.3181.01	Tatsächliche Forderungsverluste	2'000.00		2'000.00		2'827.66	
1500.3300.61	Planmässige Abschreibungen Mobilien VV	13'200.00		14'900.00		4'890.30	
1500.3300.91	Planmässige Abschreibungen (bestehendes VV 12 Jahre)	7'200.00		7'200.00		7'168.75	
1500.3612.01	Entschädigungen an Gemeinden und Gemeindeverbände	1'150.00		1'150.00		1'000.00	
1500.3632.01	Beiträge an Gemeinden und Gemeindeverbände	2'410.00		2'410.00		2'410.10	
1500.3910.01	Interne Verrechnung von Dienstleistungen			1'000.00		12.65	
1500.3930.01	Interne Verrechnung von Betriebs- und Verwaltungskosten	20.00					
1500.4200.01	Ersatzabgaben		45'000.00		50'000.00		46'964.25
1500.4260.01	Rückerstattungen Dritter aus Einsätzen		3'000.00		4'000.00		2'584.00
1500.4270.01	Bussen		100.00				150.00
1500.4631.01	Beiträge von Kantonen und Konkordaten (GVB)		16'000.00		16'000.00		16'004.00
1500.4930.01	Interne Verrechnung von Betriebs- und Verwaltungskosten		200.00		200.00		200.00
1501	**First Responder**	**6'110.00**		**4'630.00**		**1'976.30**	
	Netto Aufwand		6'110.00		4'630.00		1'976.30
1501.3010.01	Löhne des Verwaltungs- und Betriebspersonals	2'800.00		2'800.00		1'500.00	
1501.3050.01	AG-Beiträge AHV, IV, EO, ALV, Verwaltungskosten	170.00		20.00		107.00	
1501.3053.01	AG-Beiträge an Unfallversicherungen	10.00		10.00		13.20	
1501.3054.01	AG-Beiträge an Familienausgleichskasse	40.00		5.00		24.80	
1501.3055.01	AG-Beiträge an Krankentaggeldversicherungen			5.00		0.25	
1501.3090.01	Aus- und Weiterbildung des Personals	400.00		400.00			
1501.3101.01	Betriebs-, Verbrauchsmaterial	150.00		150.00			
1501.3106.01	Medizinisches Material	150.00		150.00			
1501.3116.01	Medizinische Geräte	1'650.00		120.00			
1501.3134.01	Sachversicherungsprämien	140.00		140.00		131.05	
1501.3151.01	Unterhalt Apparate, Maschinen, Geräte, Fahrzeuge, Werkzeuge	350.00		530.00			
1501.3170.01	Reisekosten und Spesen	50.00		50.00			
1501.3930.01	Interne Verrechnung von Betriebs- und Verwaltungskosten	200.00		250.00		200.00	
16	**Verteidigung**	**28'920.00**	**1'250.00**	**26'025.00**	**1'550.00**	**24'926.50**	**2'502.55**
161	**Militärische Verteidigung**			**800.00**			
1610	**Militärische Verteidigung**			**800.00**			
	Netto Aufwand				800.00		
1610.3636.01	Beiträge an private Organisationen ohne Erwerbszweck			800.00			
162	**Zivile Verteidigung**	**28'920.00**	**1'250.00**	**25'225.00**	**1'550.00**	**24'926.50**	**2'502.55**
1620	**Zivilschutz**	**28'920.00**	**1'250.00**	**25'225.00**	**1'550.00**	**24'926.50**	**2'502.55**
	Netto Aufwand		27'670.00		23'675.00		22'423.95
1620.3120.01	Ver- und Entsorgung Liegenschaften VV	1'200.00		1'150.00		1'116.95	
1620.3130.01	Dienstleistungen Dritter	3'000.00					
1620.3134.01	Sachversicherungsprämien	990.00		650.00		596.15	
1620.3137.01	Steuern und Abgaben	70.00		70.00		68.80	

Konto	Erfolgsrechnung Funktionale Gliederung ER	Budget 2027		Budget 2026		Rechnung 2025	
1620.3144.01	Unterhalt Hochbauten, Gebäude (Zivilschutzanlagen)	500.00		500.00			
1620.3151.01	Unterhalt Apparate, Maschinen, Geräte, Fahrzeuge, Werkzeuge	160.00		160.00		160.60	
1620.3612.01	Entschädigungen an Gemeinden und Gemeindeverbände	23'000.00		22'695.00		22'984.00	
1620.4260.01	Rückerstattungen und Kostenbeteiligungen Dritter		200.00		200.00		1'202.55
1620.4470.01	Pacht- und Mietzinse Liegenschaften VV		1'050.00		1'050.00		1'050.00
1620.4610.01	Entschädigung vom Bund				300.00		
1620.4611.01	Entschädigungen von Kantonen und Konkordaten						250.00
2	**Bildung**	**1'481'840.00**	**77'630.00**	**1'487'820.00**	**141'270.00**	**1'438'102.72**	**86'490.04**
21	**Obligatorische Schule**	**1'481'340.00**	**77'630.00**	**1'487'320.00**	**141'270.00**	**1'437'581.52**	**86'490.04**
211	**Eingangsstufe**	**85'720.00**	**2'500.00**	**141'570.00**	**6'100.00**	**123'265.05**	**6'483.40**
2110	**Kindergarten**	**85'720.00**	**2'500.00**	**131'570.00**	**3'500.00**	**114'273.05**	**3'780.90**
	Netto Aufwand		83'220.00		128'070.00		110'492.15
2110.3010.01	Löhne des Verwaltungs- und Betriebspersonals			11'400.00		4'824.50	
2110.3050.01	AG-Beiträge AHV, IV, EO, ALV, Verwaltungskosten			740.00		323.50	
2110.3052.01	AG-Beiträge an Pensionskasse					251.00	
2110.3053.01	AG-Beiträge an Unfallversicherungen			100.00		34.20	
2110.3054.01	AG-Beiträge an Familienausgleichskasse			160.00		74.95	
2110.3055.01	AG-Beiträge an Krankentaggeldversicherungen			30.00		14.55	
2110.3090.01	Aus- und Weiterbildung des Personals	400.00		400.00		150.00	
2110.3099.01	Übriger Personalaufwand	220.00		410.00		169.65	
2110.3100.01	Büromaterial	100.00		100.00		42.00	
2110.3101.01	Betriebs-, Verbrauchsmaterial	100.00		100.00		11.00	
2110.3101.02	Betriebs-, Verbrauchsmaterial (Hauswart)			200.00			
2110.3104.01	Lehrmittel	3'600.00		3'600.00		2'978.40	
2110.3105.01	Lebensmittel	300.00					
2110.3110.01	Büromöbel und Geräte	700.00		500.00		381.75	
2110.3120.01	Ver- und Entsorgung Liegenschaften Verwaltungsvermögen			2'600.00		2'348.15	
2110.3130.01	Dienstleistungen Dritter	600.00		600.00		319.65	
2110.3134.01	Sachversicherungsprämien			670.00		653.65	
2110.3137.01	Steuern und Abgaben			80.00		70.50	
2110.3144.01	Unterhalt Hochbauten, Gebäude			6'600.00		1'206.10	
2110.3150.01	Unterhalt Büromöbel und -geräte	500.00		500.00			
2110.3151.01	Unterhalt Apparate, Maschinen, Geräte, Fahrzeuge, Werkzeuge			300.00			
2110.3159.01	Unterhalt übrige mobile Anlagen (Klavier)	250.00		250.00		60.00	
2110.3170.01	Reisekosten und Spesen	200.00		100.00		165.00	
2110.3171.01	Exkursionen, Schulreisen und Lager			600.00			
2110.3300.41	Planmässige Abschreibungen Hochbauten VV			1'430.00		1'429.15	
2110.3611.01	Entschädigungen an Kantone und Konkordate	66'700.00		90'000.00		84'627.50	
2110.3612.01	Entschädigungen an Gemeinden und Gemeindeverbände (MR)	6'800.00		4'500.00		6'676.70	
2110.3900.01	Interne Verrechnung von Material- und Warenbezügen	5'250.00		5'550.00		6'843.40	
2110.3910.01	Interne Verrechnung von Dienstleistungen			50.00		617.75	
2110.4611.01	Entschädigungen von Kantonen und Konkordaten		2'500.00		2'500.00		3'768.25
2110.4910.01	Interne Verrechnung von Dienstleistungen				1'000.00		12.65
2111	**Basisstufe**			**10'000.00**	**2'600.00**	**8'992.00**	**2'702.50**
	Netto Aufwand				7'400.00		6'289.50
2111.3612.01	Entschädigungen an Gemeinden und Gemeindeverbände			10'000.00		8'992.00	

Konto	Erfolgsrechnung Funktionale Gliederung ER	Budget 2027		Budget 2026		Rechnung 2025	
2111.4611.01	Entschädigungen von Kantonen und Konkordaten				2'600.00		2'702.50
212	**Primarstufe**	**539'270.00**	**23'300.00**	**513'160.00**	**49'600.00**	**500'682.93**	**17'083.44**
2120	**Primarstufe**	**539'270.00**	**23'300.00**	**513'160.00**	**49'600.00**	**500'682.93**	**17'083.44**
	Netto Aufwand		515'970.00		463'560.00		483'599.49
2120.3010.01	Löhne des Verwaltungs- und Betriebspersonals	1'500.00		250.00		1'251.15	
2120.3053.01	AG-Beiträge an Unfallversicherungen	10.00		10.00		1.90	
2120.3090.01	Aus- und Weiterbildung des Personals	1'800.00		2'000.00		2'106.00	
2120.3099.01	Übriger Personalaufwand	680.00		680.00		440.00	
2120.3100.01	Büromaterial	6'000.00		5'800.00		6'350.80	
2120.3101.01	Betriebs-, Verbrauchsmaterial	18'000.00					
2120.3102.01	Drucksachen, Publikationen	5'060.00		5'060.00		4'463.65	
2120.3104.01	Lehrmittel (Prim)	18'900.00		18'800.00		19'534.05	
2120.3104.02	Lehrmittel (alle Stufen)	4'900.00		26'600.00		21'211.31	
2120.3110.01	Büromöbel und Geräte	3'600.00		4'300.00		1'291.35	
2120.3113.01	Hardware EDV	20'000.00		20'200.00		1'748.90	
2120.3118.01	Immaterielle Anlagen (Lizenzen)	5'520.00		6'720.00		2'654.75	
2120.3130.01	Dienstleistungen Dritter	1'000.00		3'520.00		848.73	
2120.3130.02	Mitglieder- und Verbandsbeiträge	150.00		150.00		150.00	
2120.3130.03	Dienstleistungen Dritter Betreuung Homepage	400.00		400.00		424.00	
2120.3134.01	Sachversicherungsprämien			2'100.00		2'042.00	
2120.3150.01	Unterhalt Büromöbel und -geräte	900.00		2'900.00		931.69	
2120.3151.01	Unterhalt Apparate, Maschinen, Geräte, Fahrzeuge, Werkzeuge	2'950.00		5'400.00		702.15	
2120.3153.01	Informatik-Unterhalt (Hardware)	21'400.00		1'400.00		184.05	
2120.3158.01	Unterhalt immaterielle Anlagen (Support/Software)	7'850.00		4'720.00		1'730.45	
2120.3159.01	Unterhalt übrige mobile Anlagen (Flügel)	250.00		250.00		225.00	
2120.3161.01	Mieten, Benützungskosten Anlagen					3'359.80	
2120.3170.01	Reisekosten und Spesen	600.00		500.00		605.40	
2120.3171.01	Exkursionen, Schulreisen und Lager	2'400.00		2'400.00		3'800.00	
2120.3611.01	Entschädigungen an Kantone und Konkordate	329'200.00		300'000.00		340'851.00	
2120.3612.02	Entschädigungen an Gemeinden und Gemeindeverbände (MR)	86'200.00		99'000.00		83'774.80	
2120.4260.01	Rückerstattungen und Kostenbeteiligungen Dritter		100.00		100.00		233.20
2120.4611.01	Entschädigungen von Kantonen und Konkordaten				25'000.00		
2120.4630.01	Beiträge vom Bund		1'000.00		1'000.00		1'251.14
2120.4631.01	Beiträge von Kantonen und Konkordaten		500.00		600.00		979.00
2120.4900.01	Interne Verrechnung von Material- und Warenbezügen		21'700.00		22'800.00		14'620.10
2120.4910.01	Interne Verrechnung von Dienstleistungen				100.00		
213	**Oberstufe**	**322'200.00**	**4'200.00**	**325'110.00**	**31'000.00**	**322'344.32**	**17'312.85**
2130	**Sekundarstufe I**	**322'200.00**	**4'200.00**	**325'110.00**	**31'000.00**	**322'344.32**	**17'312.85**
	Netto Aufwand		318'000.00		294'110.00		305'031.47
2130.3090.01	Aus- und Weiterbildung des Personals	1'200.00		1'000.00		285.00	
2130.3099.01	Übriger Personalaufwand	440.00		500.00		353.55	
2130.3101.01	Betriebs-, Verbrauchsmaterial			200.00			
2130.3103.01	Fachliteratur, Zeitschriften	230.00		380.00		316.06	
2130.3104.01	Lehrmittel	8'300.00		8'100.00		4'073.01	
2130.3105.01	Lebensmittel	2'500.00		2'500.00		3'896.80	
2130.3109.01	Übriger Material- und Warenaufwand	250.00		100.00		294.95	
2130.3111.01	Maschinen, Geräte und Fahrzeuge	1'700.00		700.00		3'367.55	
2130.3151.01	Unterhalt Apparate, Maschinen, Geräte, Fahrzeuge, Werkzeuge	500.00		500.00		274.20	
2130.3170.01	Reisekosten und Spesen	200.00		100.00		187.60	
2130.3171.01	Exkursionen, Schulreisen und Lager	1'900.00		2'630.00		335.00	

Konto	Erfolgsrechnung Funktionale Gliederung ER	Budget 2027		Budget 2026		Rechnung 2025	
2130.3611.01	Entschädigungen an Kantone und Konkordate	66'800.00		40'000.00		50'300.00	
2130.3611.02	Entschädigungen an Kantone und Konkordate (Gymnasium)	19'800.00		27'000.00		28'908.00	
2130.3612.01	Entschädigungen an Gemeinden und Gemeindeverbände	198'700.00		221'000.00		218'667.90	
2130.3612.02	Entschädigungen an Gemeinden und Gemeindeverbände (MR)	3'230.00		2'800.00		3'008.00	
2130.3900.01	Interne Verrechnung von Material- und Warenbezügen	16'450.00		17'550.00		8'076.70	
2130.3910.01	Interne Verrechnung von Dienstleistungen			50.00			
2130.4611.01	Entschädigungen von Kantonen und Konkordaten		4'200.00		17'000.00		18'261.50
2130.4612.01	Entschädigungen von Gemeinden und Gemeindeverbänden				14'000.00		-948.65
214	**Musikschulen**	**32'000.00**		**37'000.00**		**29'854.85**	
2140	**Musikschulen**	**32'000.00**		**37'000.00**		**29'854.85**	
	Netto Aufwand		32'000.00		37'000.00		29'854.85
2140.3635.01	Beiträge an private Unternehmungen	32'000.00		37'000.00		29'854.85	
217	**Schulliegenschaften**	**431'130.00**	**43'130.00**	**408'400.00**	**45'870.00**	**398'830.07**	**37'573.90**
2170	**Schulliegenschaften**	**414'380.00**	**43'110.00**	**408'400.00**	**45'870.00**	**398'830.07**	**37'573.90**
	Netto Aufwand		371'270.00		362'530.00		361'256.17
2170.3010.01	Löhne des Verwaltungs- und Betriebspersonals	164'280.00		145'580.00		155'323.85	
2170.3050.01	AG-Beiträge AHV, IV, EO, ALV, Verwaltungskosten	10'600.00		9'370.00		8'522.55	
2170.3052.01	AG-Beiträge an Pensionskassen	7'900.00		6'050.00		6'817.95	
2170.3053.01	AG-Beiträge an Unfallversicherungen	1'110.00		970.00		1'051.85	
2170.3054.01	AG-Beiträge an Familienausgleichskasse	2'460.00		2'160.00		2'010.45	
2170.3055.01	AG-Beiträge an Krankentaggeldversicherungen	410.00		420.00		379.25	
2170.3099.01	Übriger Personalaufwand	400.00		660.00		220.00	
2170.3100.01	Büromaterial	300.00		230.00			
2170.3101.01	Betriebs-, Verbrauchsmaterial	10'350.00		10'250.00		10'591.88	
2170.3110.01	Büromöbel und Geräte					592.50	
2170.3111.01	Maschinen, Geräte und Fahrzeuge	2'200.00		250.00		507.65	
2170.3120.01	Ver- und Entsorgung Liegenschaften VV	35'200.00		31'300.00		35'561.80	
2170.3130.01	Dienstleistungen Dritter	7'500.00		7'500.00		6'964.59	
2170.3134.01	Sachversicherungsprämien	11'810.00		9'650.00		8'533.40	
2170.3137.01	Steuern und Abgaben	2'380.00		2'330.00		2'314.10	
2170.3144.01	Unterhalt Hochbauten, Gebäude (Schul- und Mehrzweckanlage)	45'700.00		57'900.00		47'062.75	
2170.3151.01	Unterhalt Apparate, Maschinen, Geräte, Fahrzeuge, Werkzeuge	5'000.00		5'700.00		695.15	
2170.3158.01	Unterhalt immaterielle Anlagen (Support/Software)	100.00		100.00			
2170.3160.01	Miete und Pacht Liegenschaften			50.00			
2170.3161.01	Mieten, Benützungskosten Anlagen	300.00		50.00		346.65	
2170.3170.01	Reisekosten und Spesen	580.00		380.00		326.00	
2170.3300.41	Planmässige Abschreibungen Hochbauten VV	100'000.00		112'400.00		104'742.25	
2170.3300.61	Planmässige Abschreibungen Mobilien VV	5'200.00		4'500.00		5'193.70	
2170.3910.01	Interne Verrechnung von Dienstleistungen	600.00		600.00		1'071.75	
2170.4250.01	Verkäufe Solarstrom		2'500.00		4'200.00		2'189.10
2170.4260.01	Rückerstattungen und Kostenbeteiligungen Dritter		19'400.00		19'400.00		13'420.35
2170.4470.01	Pacht- und Mietzinse Liegenschaften VV		15'760.00		15'920.00		16'400.00
2170.4472.01	Vergütung für Benützungen Liegenschaften VV		4'000.00		5'000.00		4'310.00
2170.4900.01	Interne Verrechnung von Material- und Warenbezügen		550.00		550.00		550.00
2170.4910.01	Interne Verrechnung von Dienstleistungen		900.00		800.00		704.45
2171	**Liegenschaft Kindergarten**	**16'750.00**	**20.00**				

Konto	Erfolgsrechnung Funktionale Gliederung ER	Budget 2027		Budget 2026		Rechnung 2025	
	Netto Aufwand		16'730.00				
2171.3010.01	Löhne des Verwaltungs- und Betriebspersonals	7'900.00					
2171.3050.01	AG-Beiträge AHV, IV, EO, ALV, Verwaltungskosten	520.00					
2171.3052.01	AG-Beiträge an Pensionskasse	420.00					
2171.3053.01	AG-Beiträge an Unfallversicherungen	60.00					
2171.3054.01	AG-Beiträge an Familienausgleiskasse	120.00					
2171.3055.01	AG-Beiträge an Krankentaggeldversicherungen	30.00					
2171.3101.01	Betriebs-, Verbrauchsmaterial (Hauswart)	200.00					
2171.3120.01	Ver- und Entsorgung Liegenschaften VV	2'650.00					
2171.3134.01	Sachversicherungsprämien	770.00					
2171.3137.01	Steuern und Abgaben	80.00					
2171.3144.01	Unterhalt Hochbauten, Gebäude (Kindergarten Ahornstrasse)	1'400.00					
2171.3300.41	Planmässige Abschreibungen Hochbauten VV	1'500.00					
2171.3900.01	Interne Verrechnung von Material- und Warenbezügen	300.00					
2171.3910.01	Interne Verrechnung von Dienstleistungen	800.00					
2171.4930.01	Interne Verrechnung von Betriebs- und Verwaltungskosten		20.00				
219	**Obligatorische Schule**	**71'020.00**	**4'500.00**	**62'080.00**	**8'700.00**	**62'604.30**	**8'036.45**
2190	**Schulleitung und Schulver-waltung**	**21'890.00**		**20'370.00**		**19'509.25**	
	Netto Aufwand		21'890.00		20'370.00		19'509.25
2190.3010.01	Löhne des Verwaltungs- und Betriebspersonals	12'050.00		11'300.00		11'885.00	
2190.3050.01	AG-Beiträge AHV, IV, EO, ALV, Verwaltungskosten	760.00		730.00		768.90	
2190.3053.01	AG-Beiträge an Unfallversicherungen	20.00		190.00		17.75	
2190.3054.01	AG-Beiträge an Familienausgleichskasse	180.00		170.00		178.15	
2190.3055.01	AG-Beiträge an Krankentaggeldversicherungen	40.00		30.00		34.15	
2190.3090.01	Aus- und Weiterbildung des Personals			200.00		32.00	
2190.3099.01	Übriger Personalaufwand	840.00		760.00		373.50	
2190.3100.01	Büromaterial	600.00		600.00		398.95	
2190.3102.01	Drucksachen, Publikationen	500.00				11.45	
2190.3113.01	Hardware EDV					1'254.95	
2190.3118.01	Immaterielle Anlagen (Lizenzen)	2'200.00		1'950.00		2'374.45	
2190.3130.01	Dienstleistungen Dritter	200.00		200.00		126.00	
2190.3150.01	Unterhalt Büromöbel und -geräte			2'400.00			
2190.3158.01	Unterhalt immaterielle Anlagen (Support/Software)	1'000.00		1'640.00		1'799.20	
2190.3161.01	Mieten, Benützungskosten Anlagen	3'400.00					
2190.3170.01	Reisekosten und Spesen	100.00		200.00		254.80	
2192	**Schulbibliothek**	**3'300.00**		**3'200.00**		**2'371.25**	
	Netto Aufwand		3'300.00		3'200.00		2'371.25
2192.3103.01	Fachliteratur, Zeitschriften	3'000.00		3'000.00		2'371.25	
2192.3118.01	Immaterielle Anlagen (Lizenzen)	300.00		200.00			
2193	**Schulveranstaltungen**	**27'650.00**		**21'480.00**		**17'484.85**	
	Netto Aufwand		27'650.00		21'480.00		17'484.85
2193.3102.01	Drucksachen, Publikationen	200.00				70.35	
2193.3130.01	Projekte Gesamtschule	27'450.00		21'480.00		17'414.50	
2195	**Schülertransporte**	**7'900.00**	**3'500.00**	**4'500.00**	**7'500.00**	**15'957.30**	**7'427.00**
	Netto Aufwand		4'400.00				8'530.30
	Netto Ertrag			3'000.00			
2195.3130.01	Dienstleistungen Dritter					12'842.30	
2195.3637.01	Beiträge an private Haushalte (Schülertransporte)	7'900.00		4'500.00		3'115.00	
2195.4631.01	Beiträge von Kantonen und Konkordaten		3'500.00		7'500.00		7'427.00
2196	**Elternmitarbeit**	**3'280.00**	**1'000.00**	**4'530.00**	**1'200.00**	**721.15**	**609.45**
	Netto Aufwand		2'280.00		3'330.00		111.70
2196.3099.01	Übriger Personalaufwand	280.00		280.00			

Konto	Erfolgsrechnung Funktionale Gliederung ER	Budget 2027		Budget 2026		Rechnung 2025	
2196.3102.01	Drucksachen, Publikationen			50.00			
2196.3130.01	Dienstleistungen Dritter	2'000.00		3'000.00		330.00	
2196.3130.02	Ausgaben Znünimärit	1'000.00		1'200.00		391.15	
2196.4250.01	Verkäufe Znünimärit		1'000.00		1'200.00		609.45
2197	**Schulsozialdienst**	**7'000.00**		**8'000.00**		**6'560.50**	
	Netto Aufwand		7'000.00		8'000.00		6'560.50
2197.3612.01	Entschädigungen an Gemeinden und Gemeindeverbände	7'000.00		8'000.00		6'560.50	
29	**Übriges Bildungswesen**	**500.00**		**500.00**		**521.20**	
299	**Bildung**	**500.00**		**500.00**		**521.20**	
2990	**Übrige Bildung**	**500.00**		**500.00**		**521.20**	
	Netto Aufwand		500.00		500.00		521.20
2990.3636.01	Beiträge an private Organisationen ohne Erwerbszweck	500.00		500.00		521.20	
3	**Kultur, Sport und Freizeit,Kirche**	**37'330.00**	**3'200.00**	**62'080.00**	**7'200.00**	**35'411.50**	**17'964.80**
32	**Kultur, übrige**	**15'200.00**	**100.00**	**39'050.00**	**100.00**	**12'571.50**	**5.60**
321	**Bibliotheken**	**500.00**		**500.00**		**500.00**	
3210	**Bibliotheken**	**500.00**		**500.00**		**500.00**	
	Netto Aufwand		500.00		500.00		500.00
3210.3636.01	Beiträge an private Organisationen ohne Erwerbszweck	500.00		500.00		500.00	
322	**Konzert und Theater**	**1'800.00**		**1'900.00**		**1'855.60**	
3220	**Konzert und Theater**	**1'800.00**		**1'900.00**		**1'855.60**	
	Netto Aufwand		1'800.00		1'900.00		1'855.60
3220.3636.01	Beiträge an private Organisationen ohne Erwerbszweck	1'800.00		1'900.00		1'855.60	
329	**Kultur**	**12'900.00**	**100.00**	**36'650.00**	**100.00**	**10'215.90**	**5.60**
3290	**Übrige Kultur**	**12'900.00**	**100.00**	**36'650.00**	**100.00**	**10'215.90**	**5.60**
	Netto Aufwand		12'800.00		36'550.00		10'210.30
3290.3101.01	Betriebs-, Verbrauchsmaterial	500.00					
3290.3102.01	Drucksachen, Publikationen			200.00		186.70	
3290.3119.01	Übrige nicht aktivierbare Anlagen (Anschaffung Infotafeln)	1'500.00		650.00			
3290.3130.01	Bundesfeier	1'850.00		1'850.00		1'540.50	
3290.3130.02	Jungbürgerfeier	1'000.00		1'000.00		1'201.00	
3290.3130.03	Ehrungen/Neuzuzügeranlass	1'800.00		1'700.00		1'352.25	
3290.3159.01	Unterhalt übrige mobile Anlagen (Infotafeln)	300.00		300.00			
3290.3160.01	Miete und Pacht Liegenschaften	50.00		50.00		50.00	
3290.3634.01	Beiträge an öffentliche Unternehmungen	5'100.00		30'100.00		4'979.40	
3290.3636.01	Beiträge an private Organisationen ohne Erwerbszweck	800.00		800.00		906.05	
3290.4250.01	Verkäufe		100.00		100.00		5.60
33	**Medien**	**16'400.00**	**3'100.00**	**15'700.00**	**7'100.00**	**16'244.45**	**17'959.20**
332	**Massenmedien**	**16'400.00**	**3'100.00**	**15'700.00**	**7'100.00**	**16'244.45**	**17'959.20**
3320	**Massenmedien**	**16'400.00**	**3'100.00**	**15'700.00**	**7'100.00**	**16'244.45**	**17'959.20**
	Netto Aufwand		13'300.00		8'600.00		
	Netto Ertrag					1'714.75	
3320.3130.01	Dienstleistungen Dritter NEZ	13'700.00		13'000.00		13'606.80	
3320.3158.01	Unterhalt immaterielle Anlagen (Homepage)	2'700.00		2'700.00		2'637.65	
3320.4260.01	Rückerstattungen und Kostenbeteiligungen Dritter		3'100.00		3'100.00		3'048.20
3320.4602.01	Anteil an Gemeindeerträgen und Gemeindeverbände				4'000.00		14'911.00
34	**Sport und Freizeit**	**5'730.00**		**7'330.00**		**6'595.55**	

Konto	Erfolgsrechnung Funktionale Gliederung ER	Budget 2027		Budget 2026		Rechnung 2025	
341	**Sport**	**3'000.00**		**4'000.00**		**4'025.25**	
3410	**Sport**	**3'000.00**		**4'000.00**		**4'025.25**	
	Netto Aufwand		3'000.00		4'000.00		4'025.25
3410.3141.01	Unterhalt Strassen / Verkehrswege Walking Trail	500.00		500.00			
3410.3635.01	Beiträge an private Unternehmungen			1'000.00		1'000.00	
3410.3636.01	Beiträge an private Organisationen ohne Erwerbszweck	2'500.00		2'500.00		3'025.25	
342	**Freizeit**	**2'730.00**		**3'330.00**		**2'570.30**	
3420	**Freizeit**	**2'730.00**		**3'330.00**		**2'570.30**	
	Netto Aufwand		2'730.00		3'330.00		2'570.30
3420.3101.01	Betriebs-, Verbrauchsmaterial			500.00		437.15	
3420.3130.01	Dienstleistungen Dritter			100.00			
3420.3130.02	Mitglieder- und Verbandsbeiträge	280.00		280.00		270.40	
3420.3634.01	Beiträge an öffentliche Unternehmungen	250.00		250.00		201.60	
3420.3636.01	Beiträge an private Organisationen ohne Erwerbszweck	2'200.00		2'200.00		1'661.15	
4	**Gesundheit**	**11'170.00**	**21'700.00**	**6'680.00**	**21'600.00**	**5'056.10**	**21'692.95**
41	**Spitäler, Kranken- undPflegeheime**		**21'700.00**		**21'600.00**		**21'692.95**
412	**Alters-, Kranken- undPflegeheime**		**21'700.00**		**21'600.00**		**21'692.95**
4120	**Alters-, Kranken- undPflegeheime**		**21'700.00**		**21'600.00**		**21'692.95**
	Netto Ertrag	21'700.00		21'600.00		21'692.95	
4120.4898.01	Ausserordentliche Entnahmen Fonds und Spezialfinanzierung		21'700.00		21'600.00		21'692.95
43	**Gesundheit**	**11'170.00**		**6'680.00**		**5'056.10**	
433	**Schulgesundheitsdienst**	**10'970.00**		**6'480.00**		**4'856.10**	
4330	**Schulgesundheitsdienst**	**6'450.00**		**1'950.00**		**742.15**	
	Netto Aufwand		6'450.00		1'950.00		742.15
4330.3102.01	Drucksachen, Publikationen			200.00			
4330.3106.01	Medizinisches Material	250.00		250.00		117.15	
4330.3130.01	Dienstleistungen Dritter (Transport)	3'000.00					
4330.3136.01	Honorare privatärztlicher Tätigkeit (Schularzt)	3'200.00		1'500.00		625.00	
4331	**Schulzahnpflege**	**4'520.00**		**4'530.00**		**4'113.95**	
	Netto Aufwand		4'520.00		4'530.00		4'113.95
4331.3010.01	Löhne des Verwaltungs- und Betriebspersonals	300.00		300.00		295.00	
4331.3053.01	AG-Beiträge an Unfallversicherungen			10.00		0.45	
4331.3136.01	Honorare privatärztlicher Tätigkeit	4'200.00		4'200.00		3'810.10	
4331.3170.01	Reisekosten und Spesen	20.00		20.00		8.40	
434	**Lebensmittelkontrolle**	**200.00**		**200.00**		**200.00**	
4340	**Lebensmittelkontrolle**	**200.00**		**200.00**		**200.00**	
	Netto Aufwand		200.00		200.00		200.00
4340.3130.01	Dienstleistungen Dritter (Pilzkontrolle)	200.00		200.00		200.00	
5	**Soziale Sicherheit**	**1'425'300.00**	**50'100.00**	**1'353'232.00**	**50'100.00**	**1'283'507.88**	**43'390.07**
53	**Alter + Hinterlassene**	**380'910.00**	**17'600.00**	**360'862.00**	**17'600.00**	**344'126.25**	**17'268.00**
531	**Alters- und Hinterlassenen-versicherung AHV**	**32'710.00**	**2'600.00**	**30'370.00**	**2'600.00**	**28'625.05**	**2'527.00**
5310	**Alters- und Hinterlassenen-versicherung AHV**	**32'710.00**	**2'600.00**	**30'370.00**	**2'600.00**	**28'625.05**	**2'527.00**
	Netto Aufwand		30'110.00		27'770.00		26'098.05

Konto	Erfolgsrechnung Funktionale Gliederung ER	Budget 2027		Budget 2026		Rechnung 2025	
5310.3010.01	Löhne des Verwaltungs- und Betriebspersonals	29'100.00					
5310.3050.01	AG-Beiträge AHV, IV, EO, ALV, Verwaltungskosten	1'800.00					
5310.3052.01	AG-Beiträge an Pensionskassen	1'100.00					
5310.3053.01	AG-Beiträge an Unfallversicherungen	190.00					
5310.3054.01	AG-Beiträge an Familienausgleichskasse	420.00					
5310.3055.01	AG-Beiträge an Krankentaggeldversicherungen	100.00					
5310.3910.01	Interne Verrechnung von Dienstleistungen			30'370.00		28'625.05	
5310.4611.01	Entschädigungen von Kantonen und Konkordaten		2'600.00		2'600.00		2'527.00
532	**Ergänzungsleistungen AHV / IV**	**332'300.00**		**314'592.00**		**300'323.00**	
5320	**Ergänzungsleistungen AHV / IV**	**332'300.00**		**314'592.00**		**300'323.00**	
	Netto Aufwand		332'300.00		314'592.00		300'323.00
5320.3631.01	Beiträge an Kantone und Konkordate (EL)	332'300.00		314'592.00		300'323.00	
535	**Leistungen an das Alter**	**15'900.00**	**15'000.00**	**15'900.00**	**15'000.00**	**15'178.20**	**14'741.00**
5350	**Leistungen an das Alter**	**15'900.00**	**15'000.00**	**15'900.00**	**15'000.00**	**15'178.20**	**14'741.00**
	Netto Aufwand		900.00		900.00		437.20
5350.3199.01	Übriger Betriebsaufwand (Päckli Heimbewohner/Gratulationen)	800.00		800.00		573.30	
5350.3632.01	Beiträge an Gemeinden und Gemeindeverbände	14'900.00		14'900.00		14'604.90	
5350.3636.01	Beiträge an private Organisationen ohne Erwerbszweck	200.00		200.00			
5350.4612.01	Entschädigungen von Gemeinden und Gemeindeverbänden		15'000.00		15'000.00		14'741.00
54	**Familie und Jugend**	**46'990.00**	**32'500.00**	**46'880.00**	**32'500.00**	**31'428.30**	**26'122.07**
541	**Familienzulagen**	**6'800.00**		**6'780.00**		**6'386.00**	
5410	**Familienzulagen**	**6'800.00**		**6'780.00**		**6'386.00**	
	Netto Aufwand		6'800.00		6'780.00		6'386.00
5410.3631.01	Beiträge an Kantone und Konkordate (FaZu)	6'800.00		6'780.00		6'386.00	
545	**Leistungen an Familien**	**40'190.00**	**32'500.00**	**40'100.00**	**32'500.00**	**25'042.30**	**26'122.07**
5451	**Kinderkrippen und Kinderhorte**	**40'190.00**	**32'500.00**	**40'000.00**	**32'500.00**	**24'942.30**	**26'122.07**
	Netto Aufwand		7'690.00		7'500.00		
	Netto Ertrag					1'179.77	
5451.3635.01	Beiträge an private Unternehmungen	190.00					
5451.3637.01	Beiträge an private Haushalte (Betreuungsgutscheine)	40'000.00		40'000.00		24'942.30	
5451.4240.01	Benützungsgebühren und Dienstleistungen		500.00		500.00		275.00
5451.4611.01	Entschädigungen von Kantonen und Konkordaten		32'000.00		32'000.00		19'953.87
5451.4611.02	Entschädigungen von Kantonen und Konkordaten (Finanzhilfe)						5'893.20
5458	**Tageselternverein**			**100.00**		**100.00**	
	Netto Aufwand				100.00		100.00
5458.3636.01	Beiträge an private Organisationen ohne Erwerbszweck			100.00		100.00	
55	**Arbeitslosigkeit**	**1'400.00**		**1'400.00**		**1'338.00**	
559	**Arbeitslosigkeit**	**1'400.00**		**1'400.00**		**1'338.00**	
5590	**Arbeitslosigkeit**	**1'400.00**		**1'400.00**		**1'338.00**	
	Netto Aufwand		1'400.00		1'400.00		1'338.00
5590.3636.01	Beiträge an private Organisationen ohne Erwerbszweck	1'400.00		1'400.00		1'338.00	
57	**Sozialhilfe und Asylwesen**	**996'000.00**		**944'090.00**		**906'615.33**	
579	**Sozialhilfe**	**996'000.00**		**944'090.00**		**906'615.33**	

Konto	Erfolgsrechnung Funktionale Gliederung ER	Budget 2027		Budget 2026		Rechnung 2025	
5790	**Sozialhilfe**	**200.00**		**200.00**		**200.00**	
	Netto Aufwand		200.00		200.00		200.00
5790.3636.01	Beiträge an private Organisationen ohne Erwerbszweck	200.00		200.00		200.00	
5796	**Regionaler Sozialdienst**	**84'800.00**		**77'406.00**		**82'796.98**	
	Netto Aufwand		84'800.00		77'406.00		82'796.98
5796.3612.01	Entschädigungen an Gemeinden und Gemeindeverbände	84'800.00		77'406.00		82'796.98	
5799	**Lastenausgleich Sozialhilfe**	**911'000.00**		**866'484.00**		**823'618.35**	
	Netto Aufwand		911'000.00		866'484.00		823'618.35
5799.3611.01	Entschädigungen an Kantone und Konkordate	911'000.00		866'484.00		823'618.35	
6	**Verkehr und Nachrichtenüber-mittlung**	**769'910.00**	**97'700.00**	**699'310.00**	**98'300.00**	**610'900.61**	**79'533.70**
61	**Strassenverkehr**	**639'510.00**	**97'700.00**	**571'742.00**	**98'300.00**	**478'142.61**	**79'533.70**
615	**Gemeindestrassen**	**636'510.00**	**97'700.00**	**568'742.00**	**98'300.00**	**478'142.61**	**79'533.70**
6150	**Gemeindestrassen**	**636'510.00**	**97'700.00**	**568'742.00**	**98'300.00**	**478'142.61**	**79'533.70**
	Netto Aufwand		538'810.00		470'442.00		398'608.91
6150.3000.01	Löhne, Tag- und Sitzungsgelder an Behörden und Kommissionen	10'800.00		7'200.00		10'588.55	
6150.3010.01	Löhne des Verwaltungs- und Betriebspersonals	181'200.00		184'012.00		172'717.85	
6150.3050.01	AG-Beiträge AHV, IV, EO, ALV, Verwaltungskosten	12'430.00		11'510.00		11'075.40	
6150.3052.01	AG-Beiträge an Pensionskassen	10'800.00		11'200.00		10'364.40	
6150.3053.01	AG-Beiträge an Unfallversicherungen	2'610.00		2'770.00		2'866.20	
6150.3054.01	AG-Beiträge an Familienausgleichskasse	2'760.00		2'640.00		2'566.10	
6150.3055.01	AG-Beiträge an Krankentaggeldversicherungen	470.00		520.00		477.70	
6150.3090.01	Aus- und Weiterbildung des Personals	600.00		600.00		1'276.00	
6150.3099.01	Übriger Personalaufwand	1'300.00		1'300.00		688.80	
6150.3100.01	Büromaterial	200.00		200.00			
6150.3101.01	Betriebs-, Verbrauchsmaterial	44'800.00		43'150.00		48'346.80	
6150.3102.01	Drucksachen, Publikationen	200.00		400.00			
6150.3103.01	Fachliteratur, Zeitschriften	50.00		100.00			
6150.3110.01	Büromöbel und Geräte			500.00		1'931.90	
6150.3111.01	Maschinen, Geräte und Fahrzeuge	1'000.00		17'000.00		15'432.50	
6150.3112.01	Kleider, Wäsche, Vorhänge	1'500.00		1'500.00		599.75	
6150.3113.01	Hardware EDV	500.00					
6150.3119.01	Übrige nicht aktivierbare Anlagen (Strassenlampen)	35'500.00		5'000.00		884.40	
6150.3120.01	Ver- und Entsorgung Liegenschaften VV	7'000.00		7'600.00		5'886.00	
6150.3120.02	Ver- und Entsorgung Liegenschaften VV (Strassenbeleuchtung)	10'000.00		10'000.00		9'930.35	
6150.3130.01	Dienstleistungen Dritter	1'900.00		1'700.00		4'240.45	
6150.3131.01	Planungen und Projektierungen Dritter	6'000.00		5'000.00			
6150.3132.01	Honorare externe Berater/Gutachter/Fachexperten etc.	6'000.00		6'000.00			
6150.3134.01	Sachversicherungsprämien	5'090.00		4'940.00		4'692.40	
6150.3137.01	Steuern und Abgaben	6'000.00		6'000.00		5'890.20	
6150.3141.01	Unterhalt Strassen / Verkehrswege	149'800.00		87'000.00		90'555.65	
6150.3141.02	Unterhalt Strassen / Verkehrswege (Winterdienst)	20'000.00		20'000.00		6'723.50	
6150.3144.01	Unterhalt Hochbauten, Gebäude (Werkhof, Busstation Bahnhof)	1'600.00		2'000.00		2'137.20	
6150.3149.01	Unterhalt übrige Sachanlagen (Strassenbeleuchtung)	5'500.00		12'500.00			
6150.3151.01	Unterhalt Apparate, Maschinen, Geräte, Fahrzeuge, Werkzeuge	12'350.00		10'350.00		5'556.76	
6150.3160.01	Miete und Pacht Liegenschaften	650.00		650.00		600.00	
6150.3161.01	Mieten, Benützungskosten Anlagen	8'400.00		8'400.00		2'019.90	
6150.3170.01	Reisekosten und Spesen	200.00		200.00		133.00	

Konto	Erfolgsrechnung Funktionale Gliederung ER	Budget 2027		Budget 2026		Rechnung 2025	
6150.3300.11	Planmässige Abschreibungen Strassen/Verkehrswege VV	75'800.00		82'300.00		51'513.90	
6150.3300.61	Planmässige Abschreibungen Mobilien VV	13'500.00		13'500.00		8'446.95	
6150.3910.01	Interne Verrechnung von Dienstleistungen			1'000.00			
6150.4240.01	Benützungsgebühren und Dienstleistungen		2'000.00		2'000.00		1'480.00
6150.4250.01	Verkäufe (Eintausch Maschinen)						650.00
6150.4260.01	Rückerstattungen und Kostenbeteiligungen Dritter		1'500.00		1'500.00		1'777.40
6150.4612.01	Entschädigungen von Gemeinden und Gemeindeverbänden		57'700.00		57'200.00		40'464.65
6150.4632.01	Beiträge von Gemeinden und Gemeindeverbänden		23'700.00		23'700.00		21'572.90
6150.4910.01	Interne Verrechnung von Dienstleistungen		11'700.00		13'900.00		13'588.75
6150.4930.01	Interne Verrechnung von Betriebs- und Verwaltungskosten		1'100.00				
618	**Privatstrassen**	**3'000.00**		**3'000.00**			
6180	**Privatstrassen**	**3'000.00**		**3'000.00**			
	Netto Aufwand		3'000.00		3'000.00		
6180.3637.01	Beiträge an private Haushalte	3'000.00		3'000.00			
62	**Öffentlicher Verkehr**	**130'400.00**		**127'568.00**		**132'758.00**	
629	**Öffentlicher Verkehr**	**130'400.00**		**127'568.00**		**132'758.00**	
6290	**Öffentlicher Verkehr**	**200.00**		**200.00**		**275.00**	
	Netto Aufwand		200.00		200.00		275.00
6290.3637.01	Beiträge an private Haushalte (GA & Halbtaxabo)	200.00		200.00		275.00	
6291	**Gemeindeanteil ÖffentlicherVerkehr**	**130'200.00**		**127'368.00**		**132'483.00**	
	Netto Aufwand		130'200.00		127'368.00		132'483.00
6291.3631.01	Beiträge an Kantone und Konkordate	130'200.00		127'368.00		132'483.00	
7	**Umweltschutz und Raumordnung**	**892'370.00**	**813'090.00**	**939'010.00**	**859'400.00**	**815'424.43**	**780'687.72**
71	**Wasserversorgung**	**240'750.00**	**240'750.00**	**267'570.00**	**267'570.00**	**211'696.75**	**211'696.75**
710	**Wasserversorgung**	**240'750.00**	**240'750.00**	**267'570.00**	**267'570.00**	**211'696.75**	**211'696.75**
7101	**Wasserversorgung[Gemeindebetrieb]**	**240'750.00**	**240'750.00**	**267'570.00**	**267'570.00**	**211'696.75**	**211'696.75**
7101.3000.01	Löhne, Tag- und Sitzungsgelder an Behörden und Kommissionen	500.00		600.00		540.00	
7101.3010.01	Löhne des Verwaltungs- und Betriebspersonals	18'500.00					
7101.3050.01	AG-Beiträge AHV, IV, EO, ALV, Verwaltungskosten	1'240.00					
7101.3052.01	AG-Beiträge an Pensionskassen	750.00					
7101.3053.01	AG-Beiträge an Unfallversicherungen	130.00				0.85	
7101.3054.01	AG-Beiträge an Familienausgleichskasse	290.00					
7101.3055.01	AG-Beiträge an Krankentaggeldversicherungen	60.00					
7101.3090.01	Aus- und Weiterbildung des Personals	500.00		700.00			
7101.3101.01	Betriebs-, Verbrauchsmaterial	1'500.00		1'000.00		1'117.25	
7101.3102.01	Drucksachen, Publikationen	500.00		500.00			
7101.3111.01	Maschinen, Geräte und Fahrzeuge (Kaltwasserzähler)			26'500.00		13'818.98	
7101.3120.01	Ver- und Entsorgung Liegenschaften VV	12'000.00		11'000.00		10'616.70	
7101.3130.01	Dienstleistungen Dritter	150.00		50.00		99.40	
7101.3132.01	Honorare externe Berater/Gutachter/Fachexperten etc.	13'000.00		20'000.00		3'240.00	
7101.3134.01	Sachversicherungsprämien	1'920.00		1'890.00		1'856.52	
7101.3137.01	Steuern und Abgaben	2'440.00		2'650.00		2'386.70	
7101.3143.01	Unterhalt übrige Tiefbauten (Leitungen)	9'000.00		7'500.00		7'749.85	

Konto	Erfolgsrechnung Funktionale Gliederung ER	Budget 2027		Budget 2026		Rechnung 2025	
7101.3143.02	Unterhalt übrige Tiefbauten (Hydranten)	7'900.00		7'000.00		5'829.10	
7101.3143.03	Unterhalt übrige Tiefbauten (Reservoire)	500.00		5'000.00			
7101.3144.01	Unterhalt Hochbauten, Gebäude (Steuerung, Pumpstation)	3'000.00		3'500.00		2'223.25	
7101.3151.01	Unterhalt Apparate, Maschinen, Geräte, Fahrzeuge, Werkzeuge	1'000.00		2'000.00		467.00	
7101.3158.01	Unterhalt immaterielle Anlagen (Software)			100.00			
7101.3160.01	Miete und Pacht Liegenschaften	1'610.00		1'800.00		1'606.00	
7101.3170.01	Reisekosten und Spesen	200.00		200.00			
7101.3180.01	Wertberichtigungen auf Forderungen	500.00		500.00		603.25	
7101.3181.01	Tatsächliche Forderungsverluste	100.00					
7101.3300.31	Planmässige Abschreibungen übrige Tiefbauten	18'200.00		13'800.00		13'820.45	
7101.3320.91	Planmässige Abschreibungen immaterielle Anlagen	3'400.00		13'000.00		348.00	
7101.3510.11	Einlagen in Spezialfinanzierungen EK (Werterhalt)	113'320.00		113'300.00		98'746.00	
7101.3510.51	Einlagen in Spezialfinanzierungen EK (Anschlussgeb.)	3'000.00		3'000.00		17'574.00	
7101.3612.01	Entschädigungen an Gemeinden und Gemeindeverbände	25'540.00		31'980.00		29'053.45	
7101.4240.01	Benützungsgebühren und Dienstleistungen (Grundgebühren)		55'000.00		38'000.00		38'184.70
7101.4240.02	Benützungsgebühren und Dienstleistungen (Löschwasser)		3'900.00		4'000.00		3'966.40
7101.4240.05	Verbrauchsgebühr Wasser		64'000.00		62'000.00		59'977.60
7101.4240.51	Anschlussgebühren		3'000.00		3'000.00		17'574.00
7101.4260.01	Rückerstattungen und Kostenbeteiligungen Dritter		200.00		300.00		62.50
7101.4401.01	Zinsen Forderungen und Kontokorrente (Verzugszins)		50.00		200.00		
7101.4409.01	Übrige Zinsen von Finanzvermögen		200.00		700.00		533.75
7101.4510.02	Entnahmen aus Spezialfinanzierungen des EK (Werterhalt)		29'900.00		30'000.00		21'882.55
7101.4611.01	Entschädigungen von Kantonen und Konkordaten		5'000.00				
7101.9011.01	Abschluss SF und Fonds im EK, Aufwandüberschuss		79'500.00		129'370.00		69'515.25
72	**Abwasserentsorgung**	**420'450.00**	**420'450.00**	**445'600.00**	**445'600.00**	**434'035.00**	**434'035.00**
720	**Abwasserentsorgung**	**420'450.00**	**420'450.00**	**445'600.00**	**445'600.00**	**434'035.00**	**434'035.00**
7201	**Abwasserentsorgung[Gemeindebetrieb]**	**290'450.00**	**290'450.00**	**315'600.00**	**315'600.00**	**299'675.80**	**299'675.80**
7201.3010.01	Löhne des Verwaltungs- und Betriebspersonals	15'000.00				1'140.00	
7201.3050.01	AG-Beiträge AHV, IV, EO, ALV, Verwaltungskosten	980.00				44.70	
7201.3052.01	AG-Beiträge an Pensionskassen	800.00					
7201.3053.01	AG-Beiträge an Unfallversicherungen	100.00				7.25	
7201.3054.01	AG-Beiträge an Familienausgleichskasse	230.00				10.35	
7201.3055.01	AG-Beiträge an Krankentaggeldversicherungen	50.00				0.70	
7201.3100.01	Büromaterial			100.00			
7201.3101.01	Betriebs-, Verbrauchsmaterial	6'000.00		6'000.00		405.05	
7201.3111.01	Maschinen, Geräte und Fahrzeuge (Abwasserzähler)	3'000.00		2'000.00			
7201.3120.01	Ver- und Entsorgung Liegenschaften VV	450.00		450.00		203.95	
7201.3130.01	Dienstleistungen Dritter	4'400.00		4'560.00		3'212.90	
7201.3130.02	Dienstleistungen Dritter elektronische Zählerauslesung			1'000.00			
7201.3132.01	Honorare externe Berater/Gutachter/Fachexperten etc.	1'500.00		1'500.00		1'110.00	
7201.3134.01	Sachversicherungsprämien	770.00		760.00		754.37	
7201.3137.01	Steuern und Abgaben	50.00		60.00		47.10	

Konto	Erfolgsrechnung Funktionale Gliederung ER	Budget 2027		Budget 2026		Rechnung 2025	
7201.3143.01	Unterhalt übrige Tiefbauten (Leitungen)	29'500.00		30'500.00		21'665.70	
7201.3160.01	Miete und Pacht Liegenschaften	580.00		580.00		576.00	
7201.3180.01	Wertberichtigungen auf Forderungen	1'500.00		2'000.00		1'282.30	
7201.3181.01	Tatsächliche Forderungsverluste	100.00		300.00			
7201.3300.31	Planmässige Abschreibungen übrige Tiefbauten VV	10'900.00		8'500.00		8'344.80	
7201.3320.91	Planmässige Abschreibungen immaterielle Anlagen	43'300.00		50'500.00		622.85	
7201.3510.11	Einlagen in Spezialfinanzierungen EK (Werterhalt)	108'760.00		109'100.00		94'479.60	
7201.3510.51	Einlagen in Spezialfinanzierungen EK (Anschlussgeb.)	5'500.00		5'000.00		19'781.40	
7201.3612.01	Entschädigungen an Gemeinden und Gemeindeverbände	18'550.00		25'410.00		21'756.85	
7201.4240.01	Benützungsgebühren und Dienstleistungen (Grundgebühren)		100'000.00		144'000.00		144'706.30
7201.4240.03	Benützungsgebühren und Dienstleistungen (Kanalkamera)		400.00		400.00		
7201.4240.05	Verbrauchsgebühr Abwasser		112'000.00		118'000.00		116'585.80
7201.4240.06	Benützungsgebühren und Dienstleistungen (Regenabwasser)		15'000.00				
7201.4240.51	Anschlussgebühren		5'000.00		15'000.00		19'281.40
7201.4240.52	Anschlussgebühren (Regenw.)		500.00		200.00		500.00
7201.4260.01	Rückerstattungen und Kostenbeteiligungen Dritter		100.00		100.00		
7201.4401.01	Zinsen Forderungen und Kontokorrente (Verzugszins)		50.00				
7201.4409.01	Übrige Zinsen von Finanzvermögen		3'200.00		7'900.00		4'639.30
7201.4510.01	Entnahmen aus SF des EK (Werterhalt)		54'200.00		30'000.00		13'963.00
7201.9010.01	Abschluss SF und Fonds im EK, Ertragsüberschuss	38'430.00		67'280.00		124'229.93	
7206	**Regionale Abwasseranlagen**	**130'000.00**	**130'000.00**	**130'000.00**	**130'000.00**	**134'359.20**	**134'359.20**
7206.3632.01	Beiträge an Gemeinden und Gemeindeverbände	130'000.00		130'000.00		134'359.20	
7206.9011.01	Abschluss SF und Fonds im EK, Aufwandüberschuss		130'000.00		130'000.00		134'359.20
73	**Abfall**	**127'740.00**	**127'740.00**	**123'480.00**	**123'480.00**	**113'783.82**	**113'783.82**
730	**Abfall**	**127'740.00**	**127'740.00**	**123'480.00**	**123'480.00**	**113'783.82**	**113'783.82**
7301	**Abfall [Gemeindebetrieb]**	**127'740.00**	**127'740.00**	**123'480.00**	**123'480.00**	**113'783.82**	**113'783.82**
7301.3102.01	Drucksachen, Publikationen (Kehrichtmarken)	1'100.00				1'847.80	
7301.3130.01	Dienstleistungen Dritter (Abfuhr)	46'500.00		41'200.00		46'527.02	
7301.3130.02	Dienstleistungen Dritter (AVAG)	35'000.00		30'000.00		33'045.35	
7301.3130.03	Dienstleistungen Dritter	800.00		800.00		995.00	
7301.3149.01	Unterhalt übrige Sachanlagen (Sammelstellen)	500.00		500.00			
7301.3151.01	Unterhalt Apparate, Maschinen, Geräte, Fahrzeuge, Werkzeuge	200.00		200.00			
7301.3160.01	Miete und Pacht Liegenschaften	480.00		480.00		480.00	
7301.3180.01	Wertberichtigungen auf Forderungen	500.00		500.00		-1'978.45	
7301.3181.01	Tatsächliche Forderungsverluste	1'000.00		1'000.00		1'328.80	
7301.3612.01	Entschädigungen an Gemeinden und Gemeindeverbände	34'450.00		40'600.00		25'764.05	
7301.3632.01	Beiträge an Gemeinden und Gemeindeverbände (Kadaversammelstelle)	7'000.00		8'000.00		5'567.95	
7301.3632.02	Beiträge an Gemeinden und Gemeindeverbände	210.00		200.00		206.30	
7301.4240.01	Benützungsgebühren und Dienstleistungen (Grundgebühren)		40'000.00		40'000.00		39'610.35
7301.4240.02	Benützungsgebühren und Dienstleistungen (Verkauf Marken)		30'000.00		27'000.00		28'980.00
7301.4240.03	Benützungsgebühren und Dienstleistungen (Containerleerung)		23'000.00		23'000.00		22'186.00

Konto	Erfolgsrechnung Funktionale Gliederung ER	Budget 2027		Budget 2026		Rechnung 2025	
7301.4240.04	Benützungsgebühren und Dienstleistungen (Kadaver)		5'000.00		8'000.00		4'181.85
7301.4240.05	Benützungsgebühren und Dienstleistungen (Mahngebühren)				100.00		18.50
7301.4260.01	Rückerstattungen und Kostenbeteiligungen Dritter		7'000.00		7'000.00		8'113.32
7301.4260.02	Rückerstattungen und Kostenbeteiligungen Dritter (Betreibungen)		100.00		100.00		
7301.4401.01	Zinsen Forderungen und Kontokorrente (Verzugszins)		50.00				1.90
7301.4409.01	Übrige Zinsen von Finanzvermögen		170.00		580.00		231.80
7301.9011.01	Abschluss SF und Fonds im EK, Aufwandüberschuss		22'420.00		17'700.00		10'460.10
75	**Arten- und Landschaftsschutz**	**1'250.00**		**1'000.00**			
750	**Arten- und Landschaftsschutz**	**1'250.00**		**1'000.00**			
7500	**Arten- und Landschaftsschutz**	**1'250.00**		**1'000.00**			
	Netto Aufwand		1'250.00		1'000.00		
7500.3140.01	Unterhalt an Grundstücken (Naturschutzgebiete)	1'000.00		1'000.00			
7500.3634.01	Beiträge an öffentliche Unternehmungen	250.00					
76	**Bekämpfung von Umweltver-schmutzung**	**700.00**		**700.00**		**672.00**	
769	**Bekämpfung von Umweltver-schmutzung**	**700.00**		**700.00**		**672.00**	
7690	**Bekämpfung von Umweltver-schmutzung**	**700.00**		**700.00**		**672.00**	
	Netto Aufwand		700.00		700.00		672.00
7690.3634.01	Bekämpfung von Umweltverschmutzung	700.00		700.00		672.00	
77	**Übriger Umweltschutz**	**75'080.00**	**24'150.00**	**75'390.00**	**22'750.00**	**47'012.51**	**21'172.15**
771	**Friedhof und Bestattung**	**65'580.00**	**16'500.00**	**65'580.00**	**15'250.00**	**38'670.18**	**14'244.25**
7710	**Friedhof und Bestattungallgemein**	**54'880.00**	**5'800.00**	**58'580.00**	**8'250.00**	**32'565.93**	**8'140.00**
	Netto Aufwand		49'080.00		50'330.00		24'425.93
7710.3010.01	Löhne des Verwaltungs- und Betriebspersonals	3'000.00		2'000.00		3'059.15	
7710.3050.01	AG-Beiträge AHV, IV, EO, ALV, Verwaltungskosten	200.00				198.10	
7710.3053.01	AG-Beiträge an Unfallversicherungen	50.00				47.50	
7710.3054.01	AG-Beiträge an Familienausgleichskasse	50.00				45.90	
7710.3055.01	AG-Beiträge an Krankentaggeldversicherungen	10.00		10.00		8.90	
7710.3101.01	Betriebs-, Verbrauchsmaterial	1'100.00		1'100.00		189.45	
7710.3102.01	Drucksachen, Publikationen	300.00		300.00		148.80	
7710.3111.01	Maschinen, Geräte und Fahrzeuge					1'720.00	
7710.3120.01	Ver- und Entsorgung Liegenschaften VV	2'450.00		2'700.00		2'261.10	
7710.3130.01	Dienstleistungen Dritter für Bestattungen	5'400.00		5'400.00		3'032.20	
7710.3130.02	Dienstleistungen Dritter für Gedenktafeln	800.00		800.00		1'050.00	
7710.3134.01	Sachversicherungsprämien	290.00		240.00		229.30	
7710.3137.01	Steuern und Abgaben	30.00		30.00		21.60	
7710.3140.01	Unterhalt an Grundstücken	25'700.00		29'300.00		10'624.20	
7710.3144.01	Unterhalt Hochbauten, Gebäude (Friedhofgebäude)	1'300.00		1'300.00		336.15	
7710.3151.01	Unterhalt Apparate, Maschinen, Geräte, Fahrzeuge, Werkzeuge	400.00		400.00		23.78	
7710.3161.01	Mieten, Benützungskosten Anlagen	300.00		300.00			
7710.3199.01	Übriger Betriebsaufwand (Schickliche Beerdigungen)	5'000.00		6'000.00			
7710.3300.41	Planmässige Abschreibungen Hochbauten VV	1'300.00		1'500.00		1'243.20	

Konto	Erfolgsrechnung Funktionale Gliederung ER	Budget 2027		Budget 2026		Rechnung 2025	
7710.3910.01	Interne Verrechnung von Dienstleistungen	7'200.00		7'200.00		8'326.60	
7710.4240.01	Benützungsgebühren und Dienstleistungen		5'000.00		7'000.00		2'730.00
7710.4260.01	Rückerstattungen und Kostenbeteiligungen Dritter		800.00		800.00		1'360.00
7710.4470.01	Pacht- und Mietzinse Liegenschaften VV				450.00		4'050.00
7711	**Spezialfinanzierung Grabunterhalt**	**10'700.00**	**10'700.00**	**7'000.00**	**7'000.00**	**6'104.25**	**6'104.25**
7711.3140.01	Unterhalt an Grundstücken (Grabunterhalt)	10'700.00		7'000.00		6'104.25	
7711.4240.01	Benützungsgebühren und Dienstleistungen		3'000.00		3'000.00		4'024.00
7711.4409.01	Übrige Zinsen von Finanzvermögen		200.00		530.00		205.75
7711.9011.01	Abschluss SF und Fonds im EK, Aufwandüberschuss		7'500.00		3'470.00		1'874.50
779	**Umweltschutz**	**9'500.00**	**7'650.00**	**9'810.00**	**7'500.00**	**8'342.33**	**6'927.90**
7791	**Öffentliche Toilettenanlagen**	**1'200.00**		**2'260.00**		**737.80**	
	Netto Aufwand		1'200.00		2'260.00		737.80
7791.3101.01	Betriebs-, Verbrauchsmaterial	100.00		200.00			
7791.3120.01	Ver- und Entsorgung Liegenschaften VV	150.00		150.00		150.00	
7791.3144.01	Unterhalt Hochbauten, Gebäude (offentl. Toiletten Bahnhofplatz)	200.00		200.00			
7791.3900.01	Interne Verrechnung von Material- und Warenbezügen	50.00		50.00		50.00	
7791.3910.01	Interne Verrechnung von Dienstleistungen	700.00		1'660.00		537.80	
7792	**Hundetoiletten**	**8'300.00**	**7'650.00**	**7'550.00**	**7'500.00**	**7'604.53**	**6'927.90**
	Netto Aufwand		650.00		50.00		676.63
7792.3101.01	Betriebs-, Verbrauchsmaterial	2'000.00		1'200.00		1'466.10	
7792.3130.01	Dienstleistungen Dritter	300.00		500.00		277.18	
7792.3151.01	Unterhalt Apparate, Maschinen, Geräte, Fahrzeuge, Werkzeuge	800.00		800.00		1'465.85	
7792.3181.01	Tatsächliche Forderungsverluste Hundetaxe	200.00		50.00		205.00	
7792.3910.01	Interne Verrechnung von Dienstleistungen	3'900.00		5'000.00		4'190.40	
7792.3930.01	Interne Verrechnung von Betriebs- und Verwaltungskosten	1'100.00					
7792.4033.01	Hundesteuer		7'500.00		7'500.00		6'890.00
7792.4260.01	Rückerstattungen und Kostenbeteiligungen Dritter		100.00				34.00
7792.4401.01	Zinsen Forderungen und Kontokorrente (Verzugszins)		50.00				3.90
79	**Raumordnung**	**26'400.00**		**25'270.00**		**8'224.35**	
790	**Raumordnung**	**26'400.00**		**25'270.00**		**8'224.35**	
7900	**Raumordnung allgemein**	**19'000.00**		**19'000.00**		**832.35**	
	Netto Aufwand		19'000.00		19'000.00		832.35
7900.3132.01	Honorare externe Berater/Gutachter/Fachexperten etc.	19'000.00		19'000.00		832.35	
7907	**Regionalkonferenzen**	**7'400.00**		**6'270.00**		**7'392.00**	
	Netto Aufwand		7'400.00		6'270.00		7'392.00
7907.3634.01	Beiträge an öffentliche Unternehmungen	7'400.00		6'270.00		7'392.00	
8	**Volkswirtschaft**	**1'613'540.00**	**1'530'310.00**	**1'836'220.00**	**1'828'640.00**	**1'627'431.99**	**1'617'251.49**
81	**Landwirtschaft**	**2'080.00**		**2'280.00**		**1'804.85**	
811	**Verwaltung, Vollzug undKontrolle**			**250.00**		**201.60**	
8110	**Verwaltung, Vollzug undKontrolle**			**250.00**		**201.60**	
	Netto Aufwand				250.00		201.60
8110.3634.01	Beiträge an öffentliche Unternehmungen			250.00		201.60	

Konto	Erfolgsrechnung Funktionale Gliederung ER	Budget 2027		Budget 2026		Rechnung 2025	
814	**ProduktionsverbesserungenPflanzen**	**2'080.00**		**2'030.00**		**1'603.25**	
8140	**ProduktionsverbesserungenPflanzen**	**2'080.00**		**2'030.00**		**1'603.25**	
	Netto Aufwand		2'080.00		2'030.00		1'603.25
8140.3010.01	Löhne des Verwaltungs- und Betriebspersonals (Ackerbau)	1'600.00		1'500.00		1'396.65	
8140.3050.01	AG-Beiträge AHV, IV, EO, ALV, Verwaltungskosten	100.00		100.00		4.90	
8140.3053.01	AG-Beiträge an Unfallversicherungen	10.00		10.00		0.55	
8140.3054.01	AG-Beiträge an Familienausgleichskasse	20.00		20.00		1.15	
8140.3130.01	Dienstleistungen Dritter			50.00			
8140.3170.01	Reisekosten und Spesen	350.00		350.00		200.00	
82	**Forstwirtschaft**	**37'490.00**	**37'490.00**	**35'250.00**	**35'250.00**	**26'196.10**	**26'196.10**
820	**Forstwirtschaft**	**37'490.00**	**37'490.00**	**35'250.00**	**35'250.00**	**26'196.10**	**26'196.10**
8200	**Forstwirtschaft**	**37'490.00**	**37'490.00**	**35'250.00**	**35'250.00**	**26'196.10**	**26'196.10**
8200.3000.01	Löhne, Tag- und Sitzungsgelder an Behörden und Kommissionen	5'350.00		4'250.00		5'512.80	
8200.3010.01	Löhne des Verwaltungs- und Betriebspersonals	10'100.00		10'000.00		6'306.50	
8200.3050.01	AG-Beiträge AHV, IV, EO, ALV, Verwaltungskosten	1'010.00		650.00		10.90	
8200.3053.01	AG-Beiträge an Unfallversicherungen	450.00		410.00		319.25	
8200.3054.01	AG-Beiträge an Familienausgleichskasse	220.00		150.00		2.50	
8200.3055.01	AG-Beiträge an Krankentaggeldversicherungen			30.00			
8200.3099.01	Übriger Personalaufwand	500.00		500.00		487.90	
8200.3101.01	Betriebs-, Verbrauchsmaterial	1'750.00		1'700.00		1'161.60	
8200.3102.01	Drucksachen, Publikationen	150.00		150.00		152.85	
8200.3111.01	Maschinen, Geräte und Fahrzeuge	1'000.00		1'000.00			
8200.3112.01	Kleider, Wäsche, Vorhänge	120.00					
8200.3130.01	Dienstleistungen Dritter	9'000.00		9'000.00		5'957.10	
8200.3130.02	Mitglieder- und Verbandsbeiträge	1'060.00		1'060.00		946.60	
8200.3132.01	Honorare externe Berater/Gutachter/Fachexperten etc.	180.00		180.00		345.90	
8200.3134.01	Sachversicherungsprämien	30.00		30.00		21.00	
8200.3137.01	Steuern und Abgaben	2'640.00		2'240.00		1'310.80	
8200.3141.01	Unterhalt Strassen / Verkehrswege	500.00		500.00		838.50	
8200.3145.01	Unterhalt Wald	350.00		350.00			
8200.3151.01	Unterhalt Apparate, Maschinen, Geräte, Fahrzeuge, Werkzeuge	500.00		500.00			
8200.3161.01	Mieten, Benützungskosten Anlagen	50.00		50.00			
8200.3181.01	Tatsächliche Forderungsverluste					100.00	
8200.3612.01	Entschädigungen an Gemeinden und Gemeindeverbände	1'030.00		1'000.00		1'000.00	
8200.3632.01	Beiträge an Gemeinden und Gemeindeverbände	1'500.00		1'500.00		1'166.00	
8200.4250.01	Verkäufe		30'000.00		25'000.00		21'869.40
8200.4260.01	Rückerstattungen und Kostenbeteiligungen Dritter		4'520.00		3'800.00		3'379.85
8200.4290.01	Übrige Entgelte (Gemeindewerk)				1'700.00		
8200.4409.01	Übrige Zinsen von Finanzvermögen		560.00		1'400.00		515.30
8200.4611.01	Entschädigungen von Kantonen und Konkordaten		500.00		500.00		431.55
8200.9010.01	Abschluss SF und Fonds im EK, Ertragsüberschuss					555.90	
8200.9011.01	Abschluss SF und Fonds im EK, Aufwandüberschuss		1'910.00		2'850.00		
83	**Jagd und Fischerei**	**250.00**				**250.00**	
830	**Jagd und Fischerei**	**250.00**				**250.00**	
8300	**Jagd und Fischerei**	**250.00**				**250.00**	
	Netto Aufwand		250.00				250.00

Konto	Erfolgsrechnung Funktionale Gliederung ER	Budget 2027		Budget 2026		Rechnung 2025	
8300.3636.01	Beiträge an private Organisationen ohne Erwerbszweck	250.00				250.00	
84	**Tourismus**	**5'000.00**		**5'300.00**		**8'125.65**	
840	**Tourismus**	**5'000.00**		**5'300.00**		**8'125.65**	
8406	**Regionaler Tourismus**	**5'000.00**		**5'300.00**		**8'125.65**	
	Netto Aufwand		5'000.00		5'300.00		8'125.65
8406.3130.02	Mitglieder- und Verbandsbeiträge	700.00		700.00		669.00	
8406.3634.01	Beiträge an öffentliche Unternehmungen	3'500.00		3'600.00		3'427.20	
8406.3636.01	Beiträge an private Organisationen ohne Erwerbszweck	800.00		1'000.00		4'029.45	
87	**Brennstoffe und Energie**	**1'568'720.00**	**1'492'820.00**	**1'793'390.00**	**1'793'390.00**	**1'591'055.39**	**1'591'055.39**
871	**Elektrizität**	**1'492'820.00**	**1'492'820.00**	**1'793'390.00**	**1'793'390.00**	**1'591'055.39**	**1'591'055.39**
8711	**Elektrizitätsnetz (Gemeindebetrieb)**	**1'492'820.00**	**1'492'820.00**	**1'793'390.00**	**1'793'390.00**	**1'591'055.39**	**1'591'055.39**
8711.3000.01	Löhne, Tag- und Sitzungsgelder an Behörden und Kommissionen	9'800.00		8'740.00		5'184.65	
8711.3010.01	Löhne des Verwaltungs- und Betriebspersonals	57'000.00		37'400.00		48'199.45	
8711.3050.01	AG-Beiträge AHV, IV, EO, ALV, Verwaltungskosten	4'390.00		2'960.00		3'788.00	
8711.3052.01	AG-Beiträge an Pensionskasse	3'550.00		2'600.00		2'545.05	
8711.3053.01	AG-Beiträge an Unfallversicherungen	430.00		380.00		388.15	
8711.3054.01	AG-Beiträge an Familienausgleichskasse	1'000.00		690.00		878.25	
8711.3055.01	AG-Beiträge an Krankentaggeldversicherungen	170.00		110.00		149.05	
8711.3090.01	Aus- und Weiterbildung des Personals	3'500.00		3'000.00		756.20	
8711.3099.01	Übriger Personalaufwand	1'000.00		1'100.00		646.80	
8711.3101.01	Betriebs-, Verbrauchsmaterial			100.00			
8711.3101.03	Aufwand SDL	8'200.00		14'000.00		21'502.57	
8711.3101.06	Netzzuschlag gem. EnG	99'500.00		112'500.00		91'915.02	
8711.3101.11	Energieeinkauf	400'000.00		810'000.00		490'109.35	
8711.3101.12	Netzkosten BKW	200'000.00		180'000.00		177'567.05	
8711.3101.13	Energieeinkauf dezentrale Produktion	105'000.00		133'500.00		122'931.00	
8711.3101.14	Energieeinkauf HKN	10'000.00		10'000.00		3'062.50	
8711.3101.15	Stromreserve Bund	7'300.00		20'000.00		6'216.25	
8711.3101.16	Solidarisierte Kosten	8'200.00					
8711.3101.17	Vergütung HKN	15'000.00					
8711.3102.01	Drucksachen, Publikationen	850.00		350.00		130.00	
8711.3111.02	Zähler, Rundsteuerempfänger	4'000.00		5'000.00		19'181.85	
8711.3118.01	Immaterielle Anlagen (Lizenzen)	34'500.00		5'500.00		477.75	
8711.3119.02	Übrige nicht aktivierbare Anlagen (immaterielle Anlagen)	19'000.00					
8711.3130.01	Dienstleistungen Dritter	3'560.00		3'400.00		4'084.73	
8711.3130.02	Mitglieder- und Verbandsbeiträge	5'650.00		5'550.00		5'347.40	
8711.3130.03	Dienstleistungen Dritter SmartMeter	7'500.00		7'500.00		6'700.15	
8711.3132.01	Honorare externe Berater/Gutachter/Fachexperten etc.	29'550.00		17'000.00		16'830.75	
8711.3132.02	Honorare externe Berater (Hausinstallationskontrollen)	4'000.00		6'000.00		1'305.00	
8711.3132.03	Honorare externe Berater (Mess- und Informationswesen)	18'000.00		25'800.00		34'928.90	
8711.3132.04	Honorare externe Berater (Regulierungsprozess REP)	10'200.00		10'000.00		9'828.80	
8711.3134.01	Sachversicherungsprämien	4'700.00		4'660.00		4'583.56	
8711.3137.01	Steuern und Abgaben	880.00		750.00		878.40	
8711.3143.01	Unterhalt übrige Tiefbauten (Leitungen NE 7)	27'000.00		27'500.00		17'426.75	
8711.3143.02	Unterhalt übrige Tiefbauten (Leitungen NE 5)	15'500.00		15'500.00		10'758.20	
8711.3143.03	Unterhalt übrige Tiefbauten (Hausanschlüsse)	5'000.00		5'000.00		13'556.60	

Konto	Erfolgsrechnung Funktionale Gliederung ER	Budget 2027		Budget 2026		Rechnung 2025	
8711.3144.01	Unterhalt Hochbauten, Gebäude (TS NE 6)	16'000.00		33'000.00		11'981.75	
8711.3144.02	Unterhalt Hochbauten, Gebäude (VK NE 7)	5'000.00		16'000.00			
8711.3151.01	Unterhalt Apparate, Maschinen, Geräte, Fahrzeuge, Werkzeuge	500.00				1'503.30	
8711.3151.02	Unterhalt Messapparate	5'500.00		3'500.00		1'583.20	
8711.3158.01	Unterhalt immaterielle Anlagen (Support/Software)	500.00		2'300.00		537.25	
8711.3160.01	Miete und Pacht Liegenschaften	3'650.00		3'700.00		3'648.00	
8711.3170.01	Reisekosten und Spesen	980.00		1'250.00		1'221.20	
8711.3180.01	Wertberichtigungen auf Forderungen	2'500.00		2'500.00		1'360.55	
8711.3181.01	Tatsächliche Forderungsverluste	5'000.00		4'000.00		2'110.44	
8711.3199.01	Übriger Betriebsaufwand	1'000.00		1'000.00			
8711.3300.31	Planmässige Abschreibungen übrige Tiefbauten VV	47'500.00		48'800.00		39'654.40	
8711.3300.41	Planmässige Abschreibungen Hochbauten VV	7'200.00				3'351.45	
8711.3300.61	Planmässige Abschreibungen Mobilien VV	15'600.00		15'600.00		15'606.30	
8711.3300.91	Planmässige Abschreibungen (bestehendes VV 12 Jahre)	51'600.00		51'550.00		51'547.45	
8711.3320.11	Planmässige Abschreibungen Immaterielle Anlagen	11'200.00					
8711.3409.01	Übrige Passivzinsen			1'000.00			
8711.3499.01	Übriger Finanzaufwand	100.00				121.05	
8711.3602.01	Ertragsanteile an Gemeinden u. Gemeindeverbände	120'500.00		113'100.00		124'721.15	
8711.3612.01	Entschädigungen an Gemeinden und Gemeindeverbände	18'800.00		19'500.00		27'015.65	
8711.4240.01	Ertrag Netznutzungsentgelt (Akonto)						55.63
8711.4240.02	Ertrag SDL		8'200.00		12'200.00		23'785.45
8711.4240.05	Ertrag Gemeindeabgaben		108'200.00		113'100.00		108'139.20
8711.4240.06	Benützungsgebühren und Dienstleistungen (Mahngebühr)				2'000.00		240.00
8711.4240.07	Ertrag Netzzuschlag gem. EnG		99'500.00		104'050.00		99'492.40
8711.4240.08	Ertrag Stromreserve Bund		7'300.00		10'400.00		9'923.55
8711.4240.09	Ertrag Solidarisierte Kosten		8'200.00				
8711.4240.18	Ertrag Netznutzung Messung		55'380.00				
8711.4240.43	Ertrag Netznutzung Grundpreis Standard		46'200.00		35'760.00		92'444.40
8711.4240.44	Ertrag Netznutzung Arbeitstarif Standard		510'000.00		533'700.00		478'727.65
8711.4240.45	Ertrag Energieverkauf Standard		560'000.00		712'480.00		681'438.00
8711.4240.46	Ertrag Netznutzung Grundpreis Gewerbe		600.00		600.00		1'800.00
8711.4240.47	Ertrag Netznutzung Leistungspreis Gewerbe		13'000.00		21'500.00		11'402.95
8711.4240.48	Ertrag Netznutzung Blindenergie Gewerbe		500.00		1'600.00		789.85
8711.4240.49	Ertrag Netznutzung Arbeitstarif Gewerbe		24'000.00		23'400.00		20'991.00
8711.4240.50	Ertrag Energieverkauf Gewerbe		37'000.00		50'000.00		45'211.20
8711.4240.51	Anschlussgebühren		5'000.00		5'000.00		
8711.4250.02	Einnahmen E-Ladestation		200.00				194.96
8711.4260.01	Rückerstattungen und Kostenbeteiligungen Dritter		700.00		700.00		6'284.70
8711.4290.01	Übrige Entgelte (Eingang abgeschr. Forderungen)						331.20
8711.4401.01	Zinsen Forderungen und Kontokorrente (Verzugszins)		50.00		20.00		37.35
8711.4409.01	Übrige Zinsen von Finanzvermögen		2'200.00				1'039.20
8711.4611.01	Entschädigungen von Kantonen und Konkordaten		1'500.00		1'500.00		1'753.60
8711.4612.01	Entschädigungen von Gemeinden und Gemeindeverbänden		5'090.00		23'670.00		6'973.10
8711.9010.01	Abschluss SF und Fonds im EK, Ertragsüberschuss	55'760.00				183'234.07	
8711.9011.01	Abschluss SF und Fonds im EK, Aufwandüberschuss				141'710.00		
873	**Nichtelektrische Energie**	**75'900.00**					

Konto	Erfolgsrechnung Funktionale Gliederung ER	Budget 2027		Budget 2026		Rechnung 2025	
8730	**Nichtelektrische Energieallgemein**	**75'900.00**					
	Netto Aufwand		75'900.00				
8730.3132.01	Honorare externe Berater/Gutachter/Fachexperten etc.	10'000.00					
8730.3320.91	Planmässige Abschreibungen immaterielle Anlagen	65'900.00					
9	**Finanzen und Steuern**	**404'190.00**	**4'754'380.00**	**404'208.00**	**4'473'718.00**	**382'856.20**	**4'133'825.59**
91	**Steuern**	**43'550.00**	**2'560'980.00**	**39'600.00**	**2'507'518.00**	**41'690.30**	**2'553'857.15**
910	**Steuern**	**43'550.00**	**2'560'980.00**	**39'600.00**	**2'507'518.00**	**41'690.30**	**2'553'857.15**
9100	**Allgemeine Gemeindesteuern**	**42'500.00**	**2'267'980.00**	**38'500.00**	**2'229'418.00**	**41'907.55**	**2'251'583.30**
	Netto Ertrag	2'225'480.00		2'190'918.00		2'209'675.75	
9100.3180.01	Wertberichtigungen auf Forderungen	2'500.00		3'500.00		2'300.00	
9100.3181.01	Tatsächliche Forderungsverluste allg. Gemeindesteuern	40'000.00		35'000.00		39'607.55	
9100.4000.01	Einkommenssteuern natürliche Personen		1'979'000.00		1'965'792.00		1'924'666.75
9100.4000.21	Nachsteuern und Bussen Einkommenssteuern NP		100.00		100.00		795.35
9100.4000.41	Aktive Steuerausscheidungen Einkommenssteuern NP		25'000.00		20'000.00		28'683.50
9100.4000.51	Passive Steuerausscheidungen Einkommenssteuern NP		-25'000.00		-15'000.00		-28'417.40
9100.4000.61	Pauschale Steueranrechnungen natürliche Personen						-292.25
9100.4001.01	Vermögenssteuern natürliche Personen		223'300.00		202'956.00		211'227.40
9100.4001.41	Aktive Steuerausscheidungen Vermögenssteuern NP		10'000.00		8'000.00		14'094.65
9100.4001.51	Passive Steuerausscheidungen Vermögenssteuern NP		-10'000.00		-10'000.00		-14'151.30
9100.4002.01	Quellensteuern natürliche Personen		24'000.00		21'000.00		20'789.95
9100.4002.11	Quellensteuern NP ausserhalb der Ertragsabrechnung (BGSA)		800.00		800.00		807.80
9100.4010.01	Gewinnsteuern juristische Personen		23'800.00		27'000.00		62'532.45
9100.4010.41	Aktive Steuerausscheidungen Gewinnsteuern JP		15'000.00		6'700.00		16'136.90
9100.4010.51	Passive Steuerausscheidungen Gewinnsteuern JP		-1'500.00		-1'300.00		-1'634.20
9100.4011.01	Kapitalssteuern juristische Personen		450.00		350.00		469.70
9100.4011.41	Aktive Steuerausscheidungen Kapitalsteuern JP		50.00		20.00		53.90
9100.4011.51	Passive Steuerausscheidungen Kapitalsteuern JP		-20.00				-17.65
9100.4029.01	Eingang abgeschriebene Steuern		3'000.00		3'000.00		15'837.75
9101	**Sondersteuern**		**78'000.00**		**68'100.00**	**-126.85**	**87'235.75**
	Netto Ertrag	78'000.00		68'100.00		87'362.60	
9101.3180.01	Wertberichtigung gefährdete Sondersteuern					-320.00	
9101.3181.01	Tatsächliche Forderungsverluste Sondersteuern					193.15	
9101.4022.01	Grundstückgewinnsteuern		28'000.00		28'000.00		27'956.10
9101.4022.11	Sonderveranlagungen		50'000.00		40'000.00		59'279.65
9101.4029.01	Eingang abgeschriebene Steuern				100.00		
9102	**Liegenschaftssteuern**	**1'050.00**	**215'000.00**	**1'100.00**	**210'000.00**	**-90.40**	**215'038.10**
	Netto Ertrag	213'950.00		208'900.00		215'128.50	
9102.3180.01	Wertberichtigung gefährdete Liegenschaftsteuern	1'000.00		1'000.00		-100.00	
9102.3181.01	Tatsächliche Forderungsverluste Liegenschaftssteuern	50.00		100.00		9.60	
9102.4021.01	Liegenschaftssteuern		215'000.00		210'000.00		213'943.05
9102.4029.01	Eingang abgeschriebene Steuern						1'095.05
93	**Finanz- und Lastenausgleich**	**248'900.00**	**1'499'700.00**	**248'148.00**	**1'439'826.00**	**242'882.00**	**1'347'862.00**
930	**Finanz- und Lastenausgleich**	**248'900.00**	**1'499'700.00**	**248'148.00**	**1'439'826.00**	**242'882.00**	**1'347'862.00**
9300	**Finanz- und Lastenausgleich**	**248'900.00**	**1'499'700.00**	**248'148.00**	**1'439'826.00**	**242'882.00**	**1'347'862.00**
	Netto Ertrag	1'250'800.00		1'191'678.00		1'104'980.00	

Konto	Erfolgsrechnung Funktionale Gliederung ER	Budget 2027		Budget 2026		Rechnung 2025	
9300.3621.61	Finanz- und Lastenausgleich an Kanton, neue Aufgabenteilung	248'900.00		248'148.00		242'882.00	
9300.4621.51	Vertikaler Finanzausgleich (Mindestausstattung)		647'600.00		623'222.00		572'612.00
9300.4621.61	Vertikaler Lastenausgleich (geotopografischer Zuschuss)		100'700.00		100'600.00		100'695.00
9300.4621.62	Vertikaler Lastenausgleich (soziodemografischer Zuschuss)		13'500.00		13'100.00		13'105.00
9300.4622.71	Horizontaler Lastenausgleich (Disparitätenabbau)		737'900.00		702'904.00		661'450.00
95	**Ertragsanteile, übrige**		**4'000.00**		**2'800.00**		**6'062.00**
950	**Ertragsanteile, übrige**		**4'000.00**		**2'800.00**		**6'062.00**
9500	**Ertragsanteile, übrige**		**4'000.00**		**2'800.00**		**6'062.00**
	Netto Ertrag	4'000.00		2'800.00		6'062.00	
9500.4024.01	Erbschafts- und Schenkungssteuern		2'000.00		2'000.00		3'851.90
9500.4600.01	Ertragsanteile an Direkter Bundessteuer		2'000.00		800.00		2'210.10
96	**Vermögens- und Schuldenver-waltung**	**27'940.00**	**137'960.00**	**32'670.00**	**124'810.00**	**14'498.30**	**147'590.20**
961	**Zinsen**	**26'990.00**	**131'510.00**	**32'240.00**	**119'760.00**	**13'276.30**	**135'738.90**
9610	**Zinsen**	**26'990.00**	**131'510.00**	**32'240.00**	**119'760.00**	**13'276.30**	**135'738.90**
	Netto Ertrag	104'520.00		87'520.00		122'462.60	
9610.3181.01	Abschreibungen (Verzugszins Steuern)	1'000.00		700.00		1'170.50	
9610.3401.01	Verzinsung kurzfristige Finanzverbindlichkeiten	1'000.00		1'500.00		312.50	
9610.3406.01	Verzinsung langfristige Finanzverbindlichkeiten	15'000.00		15'000.00			
9610.3409.01	Übrige Passivzinsen (Fonds/SF)	7'990.00		14'040.00		8'518.95	
9610.3499.01	Vergütungszinsen	2'000.00		1'000.00		3'274.35	
9610.4290.01	Übrige Entgelte (EVE)		120'500.00		113'100.00		124'721.15
9610.4401.01	Zinsen Forderungen und Kontokorrente (Verzugszins Steuern)		8'000.00		5'000.00		10'708.95
9610.4401.02	Zinsen Forderungen und Kontokorrente (Verzugszins)		100.00		510.00		0.80
9610.4409.01	Übrige Zinsen von Finanzvermögen		10.00		1'000.00		
9610.4451.01	Erträge aus Beteiligungen VV		2'900.00		150.00		308.00
963	**Liegenschaften des Finanzver-mögens**	**450.00**	**450.00**	**430.00**	**450.00**	**450.00**	**450.00**
9630	**Liegenschaften des Finanzvermögens (Allmendgärten)**	**450.00**	**450.00**	**430.00**	**450.00**	**450.00**	**450.00**
	Netto Ertrag			20.00			
9630.3431.01	Nicht baulicher Unterhalt Liegenschaften FV (Allmendgärten)	250.00		250.00		300.50	
9630.3439.01	Übriger Liegenschaftsaufwand FV (Allmendgärten)	130.00		180.00		53.65	
9630.4430.01	Pacht- und Mietzinse Liegenschaften FV (Allmendgärten)		450.00		450.00		450.00
9630.9010.01	Abschluss SF und Fonds im EK, Ertragsüberschuss	70.00				95.85	
969	**Finanzvermögen**	**500.00**	**6'000.00**		**4'600.00**	**772.00**	**11'401.30**
9690	**Finanzvermögen**	**500.00**	**6'000.00**		**4'600.00**	**772.00**	**11'401.30**
	Netto Ertrag	5'500.00		4'600.00		10'629.30	
9690.3440.01	Wertberichtigungen Finanzanlagen FV	500.00				772.00	
9690.4420.01	Dividenden FV		3'000.00		2'100.00		3'015.90
9690.4440.01	Marktwertanpassungen Wertschriften FV		3'000.00		2'500.00		8'385.40
97	**Rückverteilungen**		**500.00**		**500.00**		**500.00**
971	**Rückverteilungen ausCO2-Abgabe**		**500.00**		**500.00**		**500.00**

Konto	Erfolgsrechnung Funktionale Gliederung ER	Budget 2027		Budget 2026		Rechnung 2025	
9710	**Rückverteilungen ausCO2-Abgabe**		**500.00**		**500.00**		**500.00**
	Netto Ertrag	500.00		500.00		500.00	
9710.4699.11	Rückverteilungen CO2-Abgabe		500.00		500.00		500.00
99	**Nicht aufgeteilte Posten**	**83'800.00**	**551'240.00**	**83'790.00**	**398'264.00**	**83'785.60**	**77'954.24**
990	**Nicht aufgeteilte Posten**	**83'800.00**		**83'790.00**		**83'785.60**	
9901	**Abschreibung bestehendesVerwaltungsvermögen**	**83'800.00**		**83'790.00**		**83'785.60**	
	Netto Aufwand		83'800.00		83'790.00		83'785.60
9901.3300.91	Planmässige Abschreibungen (bestehendes VV 12 Jahre)	83'800.00		83'790.00		83'785.60	
995	**Neutrale Aufwendungen undErträge**						**16'170.31**
9950	**Neutrale Aufwendungen undErträge**						**16'170.31**
	Netto Ertrag					16'170.31	
9950.4896.01	Entnahme aus Neubewertungsreserve						16'170.31
999	**Abschluss**		**551'240.00**		**398'264.00**		**61'783.93**
9990	**Abschluss**		**551'240.00**		**398'264.00**		**61'783.93**
	Netto Ertrag	551'240.00		398'264.00		61'783.93	
9990.9001.01	Aufwandüberschuss		551'240.00		398'264.00		61'783.93
	Total	**7'536'070.00**	**7'536'070.00**	**7'711'868.00**	**7'711'868.00**	**7'012'531.41**	**7'012'531.41**
	Gesamttotal	**7'536'070.00**	**7'536'070.00**	**7'711'868.00**	**7'711'868.00**	**7'012'531.41**	**7'012'531.41**

Budget 2027

Konto	Investitionsrechnung Funktionale Gliederung IR	Budget 2027 Ausgaben	 Einnahmen	Budget 2026 Ausgaben	 Einnahmen	Rechnung 2025 Ausgaben	 Einnahmen
0	**Allgemeine Verwaltung**	**80'000.00**		**80'000.00**			
	Netto Ausgaben		80'000.00		80'000.00		
02	**Allgemeine Dienste**	**80'000.00**		**80'000.00**			
022	**Allgemeine Dienste**	**80'000.00**		**60'000.00**			
0220	**Allgemeine Dienste**	**80'000.00**		**60'000.00**			
0220.5200.02	Neuer Server Gemeindeverwaltung	80'000.00		60'000.00			
029	**Verwaltungsliegenschaften**			**20'000.00**			
0290	**Verwaltungsliegenschaften**			**20'000.00**			
0290.5040.03	Neubau Feuerwehrmagazin			20'000.00			
1	**Öffentliche Ordnung undSicherheit, Verteidigung**	**85'000.00**	**45'000.00**	**85'000.00**		**103'000.00**	**23'900.00**
	Netto Ausgaben		40'000.00		85'000.00		79'100.00
15	**Feuerwehr**	**85'000.00**	**45'000.00**	**85'000.00**		**103'000.00**	**23'900.00**
150	**Feuerwehr**	**85'000.00**	**45'000.00**	**85'000.00**		**103'000.00**	**23'900.00**
1500	**Feuerwehr**	**85'000.00**	**45'000.00**	**85'000.00**		**103'000.00**	**23'900.00**
1500.5060.02	Ersatz Fahrzeug Hinterdorf (Schlauchtransporter Jg. 1994)	85'000.00		85'000.00		103'000.00	
1500.6360.02	Ersatz Fahrzeug Schlauchtransporter Beiträge private Institutionen		45'000.00				23'900.00
2	**Bildung**	**478'000.00**		**228'000.00**		**68'701.10**	
	Netto Ausgaben		478'000.00		228'000.00		68'701.10
21	**Obligatorische Schule**	**478'000.00**		**228'000.00**		**68'701.10**	
217	**Schulliegenschaften**	**478'000.00**		**228'000.00**		**68'701.10**	
2170	**Schulliegenschaften**	**478'000.00**		**228'000.00**		**68'701.10**	
2170.5040.09	Sanierung Licht Schulhaus und MZR	250'000.00		30'000.00			
2170.5040.10	Sanierung Stützmauer Sandplatz Schulhaus					15'449.05	
2170.5040.11	Sanierung Storen EG/OG Schulhaus					47'609.25	
2170.5040.12	Klimagerät Schulhaus	38'000.00		38'000.00			
2170.5040.13	Sanierung Hartplatz Schulhaus	160'000.00		160'000.00			
2170.5040.14	Sanierung Werkstatt Hauswart	30'000.00					
2170.5060.01	Neue Möbel für Klassenzimmer					5'642.80	
6	**Verkehr und Nachrichten-übermittlung**	**475'000.00**	**250'000.00**	**772'500.00**		**528'506.55**	**284'634.15**
	Netto Ausgaben		225'000.00		772'500.00		243'872.40
61	**Strassenverkehr**	**475'000.00**	**250'000.00**	**772'500.00**		**528'506.55**	**284'634.15**
615	**Gemeindestrassen**	**475'000.00**	**250'000.00**	**772'500.00**		**528'506.55**	**284'634.15**
6150	**Gemeindestrassen**	**475'000.00**	**250'000.00**	**772'500.00**		**528'506.55**	**284'634.15**
6150.5010.07	Sanierung Ahornstrasse im Ahornwald (Projekt mit Gde. Luthern und Sumiswald)			397'500.00		399'065.50	
6150.5010.10	Güterwegsanierung Schwende 1 bis Brücke			15'000.00		1'836.90	
6150.5010.15	Sanierung Ahornstrasse 37 bis Kloster					5'788.75	
6150.5010.18	Sanierung Kalberweid 21 bis Abzweigung Hegen und San. Winkelmatt bis Hegen	440'000.00				530.00	
6150.5010.19	Sanierung Hauptstrasse 35 bis Mühlematte 7					41'617.00	
6150.5010.20	Neuer Deckbelag Schulhaus Neuligen bis Oberthal					66'605.55	

Budget 2027

Konto	Investitionsrechnung Funktionale Gliederung IR	Budget 2027 Ausgaben	 Einnahmen	Budget 2026 Ausgaben	 Einnahmen	Rechnung 2025 Ausgaben	 Einnahmen
6150.5010.22	Güterwegsanierung Abzw. Ahornstr. bis Spissachen 9 und Zufahrt Geisshof			180'000.00		13'062.85	
6150.5010.23	Sanierung Strasse Allmend			30'000.00			
6150.5010.24	Sanierung Ahornwald bis Gemeindegrenze LU	15'000.00					
6150.5010.25	Sanierung Belzstrasse (Brücke bis Abz. Gass)			80'000.00			
6150.5010.26	Sanierung Schwende (Brücke bis Schwende 15)	20'000.00					
6150.5040.01	Sanierung Werkhof			20'000.00			
6150.5060.03	Ersatz PickUp Werkhof			50'000.00			
6150.6300.03	Investitionsbeitrag Bund Sanierung Kalberweid/Hegen/Winkelmatt		125'000.00				
6150.6310.03	Investitionsbeiträge Kanton Sanierung Kalberweid/Hegen/Winkelmatt		125'000.00				
6150.6320.01	Investitionsbeiträge von Gemeinden und Gemeindeverbänden						254'634.15
6150.6360.01	Investitionsbeiträge von privaten Organisationen ohne Erwerbszweck						30'000.00
7	**Umweltschutz und Raumordnung**	**460'000.00**		**392'500.00**		**316'606.60**	**67'000.00**
	Netto Ausgaben		460'000.00		392'500.00		249'606.60
71	**Wasserversorgung**	**260'000.00**					
710	**Wasserversorgung**	**260'000.00**					
7101	**Wasserversorgung(Gemeindebetrieb)**	**260'000.00**					
7101.5031.04	Sanierung Quellfassungen Waldmatt	30'000.00					
7101.5031.09	Anschluss Gebiet Stegmatt	85'000.00					
7101.5031.12	Stumpenleitung Belz	35'000.00					
7101.5060.02	Rollout Wasserzähler	30'000.00					
7101.5060.03	Erneuerung/Ersatz Wassersteuerung Dorf	65'000.00					
7101.5090.01	Schutzzonen Kühmoos und Waldmatt	15'000.00					
72	**Abwasserentsorgung**	**200'000.00**		**332'500.00**		**285'526.05**	**67'000.00**
720	**Abwasserentsorgung**	**200'000.00**		**332'500.00**		**285'526.05**	**67'000.00**
7201	**Abwasserentsorgung (Gemeinde-betrieb)**	**200'000.00**		**332'500.00**		**285'526.05**	**67'000.00**
7201.5032.08	Erschliessung Gebiet Schwende					200'636.20	
7201.5032.11	Sanierung Strassenentwässerung Lindenhohle bis Ahornstrasse	200'000.00		200'000.00			
7201.5292.02	Zustandsaufnahme private Abwasseranlagen			132'500.00		84'889.85	
7201.6310.03	Erschliessung Gebiet Schwende Fondsbeitrag AWA						67'000.00
77	**Übriger Umweltschutz**			**60'000.00**		**31'080.55**	
771	**Friedhof und Bestattung**			**60'000.00**		**31'080.55**	
7710	**Friedhof und Bestattung allgemein**			**60'000.00**		**31'080.55**	
7710.5030.01	Umänderung Mauer / Ersatz Thuja-Hecke entlang Nordseite Friedhof					31'080.55	
7710.5040.01	Ersatz Katafalken-Anlage mit Raumanpassungen			60'000.00			
8	**Volkswirtschaft**	**1'957'000.00**		**335'000.00**		**63'350.26**	**63'700.00**
	Netto Ausgaben		1'957'000.00		335'000.00		
	Netto Einnahmen					349.74	

Budget 2027

Konto	Investitionsrechnung Funktionale Gliederung IR	Budget 2027 Ausgaben	 Einnahmen	Budget 2026 Ausgaben	 Einnahmen	Rechnung 2025 Ausgaben	 Einnahmen
87	**Brennstoffe und Energie**	**1'957'000.00**		**335'000.00**		**63'350.26**	**63'700.00**
871	**Elektrizität**	**456'000.00**		**335'000.00**		**55'022.50**	**63'700.00**
8711	**Elektrizität(Gemeindebetrieb)**	**456'000.00**		**335'000.00**		**55'022.50**	**63'700.00**
8711.5034.14	Netzausbau Windkraftanlage					1'706.75	
8711.5034.17	0.4 kV Verkabelung TS Schwende 9 bis Schwende 14/15/15b					132.65	
8711.5034.21	0.4 kV Verkabelung Stegmatt	140'000.00				7'411.50	
8711.5034.22	0.4 kV Verkabelung Winkelmatt - Knubel - Küferhüsli					45'771.60	
8711.5034.23	0.4 kV Verkabelung Hegen - Grünenboden	165'000.00		135'000.00			
8711.5040.02	Ersatz TS Stegmatt	95'000.00					
8711.5040.03	Ersatz TS Neuligen 26 inkl. 0.4 kV Verkabelung VK Neuligen 20			200'000.00			
8711.5210.01	Ablösung Gebührenfakturierung Dialog Werke	56'000.00					
8711.6300.02	Verkabelung Winkelmatt - Knubel - Küferhüsli Beiträge Bund						63'700.00
873	**Nichtelektrische Energie**	**1'501'000.00**				**8'327.76**	
8730	**Nichtelektrische Energieallgemein**	**1'501'000.00**				**8'327.76**	
8730.5090.01	Projekt Windkraftanlage	1'000.00				8'327.76	
8730.5540.01	Beteiligung Windkraftanlage	1'500'000.00					
9	**Finanzen und Steuern**		**3'240'000.00**		**1'893'000.00**	**439'234.15**	**1'080'164.51**
	Netto Einnahmen	3'240'000.00		1'893'000.00		640'930.36	
99	**Nicht aufgeteilte Posten**		**3'240'000.00**		**1'893'000.00**	**439'234.15**	**1'080'164.51**
999	**Abschluss**		**3'240'000.00**		**1'893'000.00**	**439'234.15**	**1'080'164.51**
9990	**Abschluss**		**3'240'000.00**		**1'893'000.00**	**439'234.15**	**1'080'164.51**
9990.5900.01	Passivierte Einnahmen					439'234.15	
9990.6900.01	Aktivierte Ausgaben		3'240'000.00		1'893'000.00		1'080'164.51
	Total	**3'535'000.00**	**3'535'000.00**	**1'893'000.00**	**1'893'000.00**	**1'519'398.66**	**1'519'398.66**
	Gesamttotal	**3'535'000.00**	**3'535'000.00**	**1'893'000.00**	**1'893'000.00**	**1'519'398.66**	**1'519'398.66**